



# Kľúčové informácie o Finančných nástrojoch XTB

# OBSAH

|  |    |
|--|----|
| MENOVÉ PÁRY CFD .....                              | 3  |
| KRYPTOMENY CFD .....                               | 6  |
| KOMODITY CFD .....                                 | 9  |
| INDEXY CFD .....                                   | 12 |
| AKCIE CFD .....                                    | 15 |
| ETF CFD .....                                      | 18 |
| ETF, ETC, ETN .....                                | 21 |
| FRAKČNÉ PRÁVA VZŤAHUJÚCE SA K AKCIÁM .....         | 82 |
| FRAKČNÉ PRÁVA VZŤAHUJÚCE SA K ETF , ETC, ETN ..... | 85 |

# OZNÁMENIE KLÚČOVÝCH INFORMÁCIÍ MENY CFD



## ÚČEL

Tento dokument obsahuje kľúčové informácie týkajúce sa príslušného investičného Produktu. Nejedná sa o marketingový materiál. Poskytovanie týchto informácií si vyžaduje zákon na účely pomôcť pochopiť povahu tohto investičného Produktu, ako aj riziko, náklady, potenciálne zisky a straty, ktoré s ním súvisia a pomôcť pri porovnaní s inými Produktmi

## PRODUKT

Názov produktu: Kontrakt na vyrovnanie rozdielu (CFD- Contract for Difference), na základe menového kurzu, ďalej len "Produkt".

Názov PRIIP výrobcu: XTB S.A. ul. Prosta 67, 00-838 Varšava, Poľsko, ďalej len "XTB".

ISIN/UIP: Nepoužíva sa

Internetová stránka: [www.xtb.com/sk](http://www.xtb.com/sk)

Ďalšie informácie /telefonický kontakt: Pre viac informácií volajte prosím : +421 220 512 550

Dohľad nad XTB S.A. vo vzťahu k tomuto dokumentu s kľúčovými informáciami je: Poľský orgán pre finančný dohľad - Komisja Nadzoru Finansowego, ul. Piękna 20, 00-549 Varšava, Poľsko

Dátum dokumentu Kľúčových informácií: 1 December 2017

Dátum poslednej revízie tohto dokumentu: Marec 2026

Chystáte sa kúpiť Produkt, ktorý je zložitý a môže byť ťažké ho pochopiť.

## ČO JE PRODUKTOM?

### TYP PRODUKTU

Derivát vo forme kontraktu na vyrovnanie rozdielu (CFD). Produkt používa mechanizmus finančnej páky. Produkt umožňuje Zákazníkovi špekulovať na rast alebo pokles ceny menových párov na medzinárodnom trhu. Zákazník môže otvoriť dlhú pozíciu, ak sa domnieva, že Cena Podkladového aktíva stúpne alebo krátku pozíciu, ak sa Zákazník domnieva, že Cena Podkladového aktíva klesne..

### OBDOBIE

Produkt nemá odporúčanú dobu držania a investor môže ukončiť investíciu do Produktu kedykoľvek pred uplynutím 365 dní. Takéto rozhodnutie nezahŕňa žiadne mimoriadne náklady, okrem štandardných nákladov na uzavretie pozície.

### CIELE PRODUKTU A OPATRENIA K ICH DOSIAHNUTIU

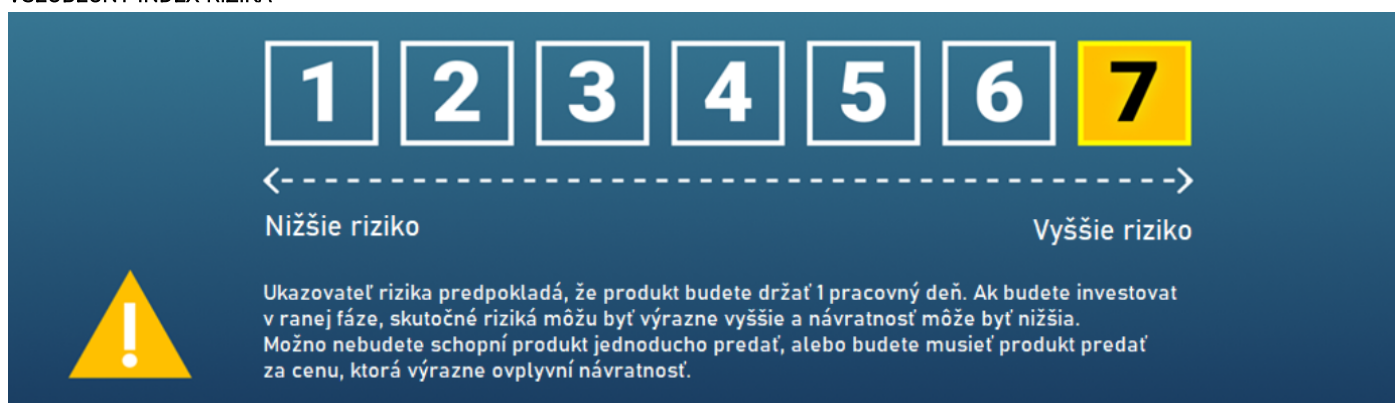
Účelom Produktu je umožniť aktívne investovanie do podkladového inštrumentu bez jeho vlastníctva. Miera návratnosti investícií do Produktu sa odvíja od kúpnej ceny a predajnej ceny ponúkaného Produktu. Produkt odráža zmeny cien podkladových inštrumentov, na ktorých je založený. Ziskové a rizikové profily pre tento Produkt sú symetrické, čo znamená, že aj strata, aj zisk sú neobmedzené v čase otvorenia obchodu. Pri otvorení obchodu na Produktu investor zrealizuje vklad., Za predpokladu, že hodnota účtu sa rovná uskutočnenému vkladu, investor nemôže stratiť viac, ako je hodnota vkladu. Splatnosť 1 rok.

### CIELOVÝ INDIVIDUÁLNY INVESTOR

Produkt nie je vhodný pre každého investora. Produkt je určený pre individuálneho investora, ktorý kto chápe mechanizmus derivátov a riziku s nimi spojeným. Investor si musí byť vedomý investičného rizika a musí byť schopný niesť možnú stratu aj v krátkodobom horizonte. Produkt môže byť použitý na investičné účely, špekulatívne obchodovanie, diverzifikáciu portfólia a zaistenie expozície.

## AKÉ SÚ RIZIKÁ A ČO MÔŽEM ZÍSKAŤ?

### VŠEOBECNÝ INDEX RIZIKA



Ukazovateľ rizika predpokladá, že Produkt budete držať 1 pracovný deň. Ak budete investovať v ranej fáze, skutočné riziká môžu byť výrazne vyššie a návratnosť môže byť nižšia. Možno nebudete schopní produkt jednoducho predať, alebo budete musieť produkt predať za cenu, ktorá výrazne ovplyvní návratnosť. Celkový index rizika je ukazovateľom úrovne rizika tohto produktu v porovnaní s inými produktami. Ukazuje, aká je pravdepodobnosť, že stratíte peniaze na produkte kvôli trhovým zmenám alebo v dôsledku toho, že Vám nebudeme schopní vyplatiť investície. Tento produkt sme klasifikovali ako 7 zo 7, čo je najvyššia riziková trieda. To znamená, že potenciálna strata v dôsledku budúcej výkonnosti je hodnotená ako veľmi vysoká a zlé podmienky na trhu môžu ovplyvniť našu schopnosť vyplatiť Vám peniaze. Za určitých okolností od Vás môžu byť požadované ďalšie platby na pokrytie strát. **Celková strata, ktorú môžete utrieť, môže presiahnuť investovanú čiastku.** Tento produkt neobsahuje žiadnu ochranu proti budúcemu výkonu trhu, takže môžete stratiť časť alebo všetky svoje investované peniaze. Pokiaľ Vám nebudeme schopní zaplatiť dlžnú čiastku, môžete prísť o celú svoju investíciu. Môžete však využiť schému ochrany spotrebiteľa (pozri časť „Čo sa stane, ak XTB nemôže splniť svoje záväzky?“). Táto forma ochrany nie je zahrnutá vo vyššie uvedenom ukazovateli.

## SCENÁRE VÝKONU

Uvedené údaje zahŕňajú všetky náklady na samotný Produkt, ale nemusia zahŕňať všetky náklady, ktoré platíte svojmu poradcovi alebo distribútorovi. Čísla nezohľadňujú vašu osobnú daňovú situáciu, čo môže tiež ovplyvniť veľkosť vášho výnosu. **Konečná hodnota vašej investície do tohto Produktu závisí od budúcej výkonnosti trhu. Budúca situácia na trhu je neistá a nemožno presne predvídať, ako sa bude vyvíjať. Zobrazené scenáre, nepriaznivé, stredné a priaznivé, sú**

ilustráciami s najhorším, priemerným a najlepším výsledkom Produktu. Prezentované scenáre sú ilustráciami založenými na minulej výkonnosti a určitých predpokladoch. V budúcnosti sa trhy môžu vyvíjať výrazne odlišným spôsobom. Stresový scenár ukazuje, koľko peňazí môžete získať späť v extrémnych trhových podmienkach. Tu uvedené scenáre ukazujú, aké výsledky by vaša investícia mohla priniesť. Môžete ich porovnať so scenármi pre iné deriváty. Nákup tohto Produktu znamená, že veríte, že cena podkladového aktíva porastie. Vaša maximálna strata by bola strata všetkých vašich investovaných prostriedkov..

Odporúčaná doba držania: Nie je stanovené  
Príklad investície: 10.000 EUR (nominálna hodnota pozície)<sup>1</sup>  
Ak investor uzavrie pozíciu po 1 roku

Tabuľka ukazuje objem ziskov a strát, ktoré môže investícia vygenerovať za 1 rok pri rôznych scenároch, za predpokladu investície €10,000 (nominálna hodnota investície)

| SCENÁR      |   | EURUSD               |
|-------------|---|----------------------|
| Stresový    | Čo by ste mohli získať späť po odpočítaní nákladov<br>Priemerná ročná návratnosť investície | -4 310 EUR<br>-143 % |
| Nepriaznivý | Čo by ste mohli získať späť po odpočítaní nákladov<br>Priemerná ročná návratnosť investície | -1 060 EUR<br>-111 % |
| Mierny      | Čo by ste mohli získať späť po odpočítaní nákladov<br>Priemerná ročná návratnosť investície | -460 EUR<br>-105 %   |
| Priaznivý   | Čo by ste mohli získať späť po odpočítaní nákladov<br>Priemerná ročná návratnosť investície | 170 EUR<br>-98 %     |

Informácie o podmienkach návratnosti pre jednotlivých investorov alebo zabudovaných obmedzeniach výkonnosti. S koncom investície do Produktu nie sú spojené žiadne mimoriadne náklady. Produkt nemá pre investora hornú hranicu výnosu. **Vyhlasenie, že daňové pravidlá domovského členského štátu jednotlivého investora môžu ovplyvniť výšku skutočne vyplatenej sumy.** Daňové pravidlá domovského členského štátu jednotlivého investora môžu ovplyvniť skutočne vyplatenú sumu.

## ČO SA STANE, AK XT B NEMÔŽE PLNÍŤ SVOJE ZÁVÄZKY?

XTB je účastníkom kompenzačného systému náhrady škôd Krajowy Depozyt Papierów Wartościowych S.A., ktorý zaručuje bezpečnosť majetku investorov. V prípade omeškania z dôvodu platobnej neschopnosti XT B, majú všetci Zákazníci nárok na náhradu hodnoty stratených finančných nástrojov nahromadených v XT B až do výšky stanovenej platnými právnymi predpismi. Na prípadnú stratu investora v dôsledku nesprávneho investičného rozhodnutia sa nevzťahuje systém náhrad alebo záruk pre investorov. K dátumu týchto informácií je maximálna čiastka kompenzácie ekvivalentom 3 000 EUR v PLN - 100 % hodnoty prostriedkov krytých kompenzačným systémom a 90 % prostriedkov, ktoré presahujú túto sumu, pričom horný limit finančných prostriedkov krytých kompenzačnou schémou je ekvivalent 22 000 EUR v PLN. Investor si navyše ponecháva právo vymáhať svoje nároky z konkurznej podstaty, sanačnej podstaty alebo obchodníka s cennými papiermi nad vyššie uvedenú sumu. Dohľad nad celým kompenzačným systémom a jeho účastníkmi vykonáva Poľský úrad pre finančný dohľad (KNF).

## AKÉ SÚ NÁKLADY?

### Náklady v priebehu času

V tabuľkách sú uvedené sumy, ktoré sa berú z investícií na pokrytie rôznych druhov nákladov. Tieto sumy závisia od výšky investície a doby držby Produktu. Uvedené sumy sú ilustrácie založené na vzorovej výške investície a rôznych investičných obdobiach.

### Predpokladali sme, že:

- investovaná suma: 10.000 EUR (nominálna hodnota pozície)
- výsledky Produktu sú v súlade s uvedenou dobou držania

### Ak je pozícia zatvorená po 1 roku:

- celkové náklady: 342.76 EUR
- ročný dopad na náklady: 3.4 %

## ZLOŽENIE NÁKLADOV

| Jednorazové náklady na vstupe alebo výstupe                           |  |                |
|---|--|----------------|
| Vstupné náklady   | Žiadne   | 0 %            |
| Výstupné náklady  | Žiadne   | 0 %            |
| OPAKOVANÉ NÁKLADY   |  |                |
| Poplatky za správu a ďalšie administratívne alebo prevádzkové náklady | Swapové body - poplatok súvisiaci s financovaním pozície, účtuje sa pri držaní pozície ďalší deň. Spôsob výpočtu je uvedený v Tabuľke swapových bodov. | 318.06 (3.2 %) |

<sup>1</sup> potenciálny (priemerný ročný výnos z investície) sa počíta ako percento výnosu z referenčnej sumy (nominálne hodnoty), tj.: (čistý zisk alebo strata)/referenčná suma -1 podľa vzorca z nariadenia Komisie v prenesenej právomoci (EÚ) 2021/ 2268

|   |  |               |
|---|--|---------------|
| <b>Transakčné náklady</b>                                   | Spread<br>Počítajú sa pri otvorení a zatvorení pozície.<br>Poplatok za menovú konverziu zisku* | 24.70 (0.3 %) |
| <b>VEDĽAJŠIE NÁKLADY VZNIKNUÉ ZA ŠPECIFICKÝCH PODMIENOK</b> |  |               |
| <b>Poplatky za výkon</b>                                    | Žiadne   | 0 %           |

\*Suma vypočítaná pre stresový scenár

## AKO DLHO MÔŽEM DRŽAŤ PRODUKT A MÔŽEM DOSTAŤ PENIAZE VOPRED?

Investor môže kedykoľvek ukončiť investíciu do Produktu. Takéto rozhodnutie sa nevzťahuje na žiadne mimoriadne náklady iné ako náklady na štandardné položky pri zatvorení pozície.

### Odporúčaná doba držania: Žiadna

Investor určuje dobu držania Produktu individuálne.

### Lehota pre odstúpenie od zmluvy

Investor môže odstúpiť od transakcie s Produktom predložením vyhlásenia o odstúpení, ak transakcia s Produktom bola uzavretá za chybnú cenu a XTB potvrdí chybu na základe cien určitého počtu referenčných inštitúcií. Podrobné pravidlá, vrátane dátumu odstúpenia od transakcie uzavretej za chybnú cenu a spôsobu stanovenia chybné ceny sú uvedené v Obchodných podmienkach poskytovania investičných služieb.

### Predčasné ukončenie

Investor určuje dobu držania Produktu individuálne. Produkt nemá žiadnu špecifickú dobu držania a predaj Produktu nemá za následok žiadne mimoriadne poplatky alebo sankcie a nemení rizikový profil Produktu. Ukončenie Produktu je možné počas obchodných hodín Produktu.

### Možné dôsledky realizácie pred uplynutím termínu platnosti alebo pred koncom odporúčanej doby držania.

Investor môže kedykoľvek ukončiť investíciu. Takéto rozhodnutie nemá za následok žiadne mimoriadne náklady.

## AKO MÔŽEM PODAŤ SŤAŽNOSŤ?

Investor môže podať sťažnosť na spoločnosti XTB ohľadom Produktov a služieb ponúkaných spoločnosťou XTB. Sťažnosti týkajúce sa služieb poskytovaných spoločnosťou XTB môžu byť podané výlučne: (1) osobne v sídle spoločnosti XTB, (2) telefonicky na tel. čísle: +420 228 884 063, (3) elektronicky prostredníctvom on-line formulára, v Profile investora a (4) prostredníctvom e-mailu s využitím na to určeného formulára zaslaného na adresu sídla XTB. Podrobné pravidlá týkajúce sa posúdenia sťažností sú stanovené v Obchodných podmienkach poskytovania investičných služieb. Podrobné informácie o spôsobe a princípoch podávania sťažností sú k dispozícii v Inštrukciách pre podávanie sťažností zverejnených na adrese: [https://xtb.scdn5.secure.raxcdn.com/file/0103/02/Ins%CC%8Ctrukcie%20pre%20poda%CC%81vanie%20reklama%CC%81cii%CC%81\\_9fbad99a2e.pdf](https://xtb.scdn5.secure.raxcdn.com/file/0103/02/Ins%CC%8Ctrukcie%20pre%20poda%CC%81vanie%20reklama%CC%81cii%CC%81_9fbad99a2e.pdf)

## ĎALŠIE INFORMÁCIE

Všetky ďalšie dokumenty obsahujúce podrobné informácie o Produkte vrátane podrobných informácií o poplatkoch a funkciách Produktu sú uvedené na webovej stránke (vrátane podstránok): <https://www.xtb.com/sk/ponuka/informacie-o-uctoch/>

# OZNÁMENIE KLÚČOVÝCH INFORMÁCIÍ KRYPTOMENY CFD



## ÚČEL

Tento dokument obsahuje kľúčové informácie týkajúce sa príslušného investičného Produktu. Nejedná sa o marketingový materiál. Poskytovanie týchto informácií si vyžaduje zákon na účely pomôcť pochopiť povahu tohto investičného Produktu, ako aj riziko, náklady, potenciálne zisky a straty, ktoré s ním súvisia a pomôcť pri porovnaní s inými Produktmi

## PRODUKT

Názov produktu: Kontrakt na vyrovnanie rozdielu (CFD- Contract for Difference), na základe kurzu kryptomien, ďalej len "Produkt".

Názov PRIIP výrobcu: XTB S.A. ul. Prosta 67, 00-838 Varšava, Poľsko, ďalej len "XTB".

ISIN/UIP: Nepoužíva sa

Internetová stránka: [www.xtb.com/sk](http://www.xtb.com/sk)

Ďalšie informácie /telefonický kontakt: Pre viac informácií volajte prosím : +421 220 512 550

Dohľad nad XTB S.A. vo vzťahu k tomuto dokumentu s kľúčovými informáciami je: Poľský orgán pre finančný dohľad - Komisja Nadzoru Finansowego, ul. Piękna 20, 00-549 Varšava, Poľsko

Dátum dokumentu Kľúčových informácií: 1 December 2017

Dátum poslednej revízie tohto dokumentu: Marec 2026

Chystáte sa kúpiť Produkt, ktorý je zložitý a môže byť ťažké ho pochopiť.

## ČO JE PRODUKTOM?

### TYP PRODUKTU

Derivát vo forme kontraktu na vyrovnanie rozdielu (CFD). Produkt používa mechanizmus finančnej páky. Produkt umožňuje Zákazníkovi špekulovať na rast alebo pokles ceny menových párov na medzinárodnom trhu. Zákazník môže otvoriť dlhú pozíciu, ak sa domnieva, že Cena Podkladového aktíva stúpne alebo kľúči pozíciu, ak sa Zákazník domnieva, že Cena Podkladového aktíva klesne..

### OBDOBIE

Produkt nemá odporúčanú dobu držania a investor môže ukončiť investíciu do Produktu kedykoľvek pred uplynutím 365 dní. Takéto rozhodnutie nezahŕňa žiadne mimoriadne náklady, okrem štandardných nákladov na uzavretie pozície.

### CIELE PRODUKTU A OPATRENIA K ICH DOSIAHNUTIU

Účelom Produktu je umožniť aktívne investovanie do podkladového inštrumentu bez jeho vlastníctva. Miera návratnosti investícií do Produktu sa odvíja od kúpnej ceny a predajnej ceny ponúkaného Produktu. Produkt odráža zmeny cien podkladových inštrumentov, na ktorých je založený. Ziskové a rizikové profily pre tento Produkt sú symetrické, čo znamená, že aj strata, aj zisk sú neobmedzené v čase otvorenia obchodu. Pri otvorení obchodu na Produktu investor zrealizuje vklad., Za predpokladu, že hodnota účtu sa rovná uskutočnenému vkladu, investor nemôže stratiť viac, ako je hodnota vkladu. Splatnosť 1 rok.

### CIEĽOVÝ INDIVIDUÁLNY INVESTOR

Produkt nie je vhodný pre každého investora. Produkt je určený pre individuálneho investora, ktorý kto chápe mechanizmus derivátov a riziku s nimi spojeným. Investor si musí byť vedomý investičného rizika a musí byť schopný niesť možnú stratu aj v krátkodobom horizonte. Produkt môže byť použitý na investičné účely, špekulatívne obchodovanie, diverzifikáciu portfólia a zaistenie expozície.

## AKÉ SÚ RIZIKÁ A ČO MÔŽEM ZÍSKAŤ?

### UKAZOVATEĽ RIZIKA

1 2 3 4 5 6 7

←----->

Nižšie riziko Vyššie riziko

**!** Ukazovateľ rizika predpokladá, že produkt budete držať 1 pracovný deň. Ak budete investovať v ranej fáze, skutočné riziká môžu byť výrazne vyššie a návratnosť môže byť nižšia. Možno nebudete schopní produkt jednoducho predat', alebo budete musieť produkt predat' za cenu, ktorá výrazne ovplyvní návratnosť.

Ukazovateľ rizika predpokladá, že Produkt budete držať 1 pracovný deň. Ak budete investovať v ranej fáze, skutočné riziká môžu byť výrazne vyššie a návratnosť môže byť nižšia. Možno nebudete schopní produkt jednoducho predat', alebo budete musieť produkt predat' za cenu, ktorá výrazne ovplyvní návratnosť. Celkový index rizika je ukazovateľom úrovne rizika tohto produktu v porovnaní s inými produktami. Ukazuje, aká je pravdepodobnosť, že stratíte peniaze na produkte kvôli trhovým zmenám alebo v dôsledku toho, že Vám nebudeme schopní vyplatiť investície. Tento produkt sme klasifikovali ako 7 zo 7, čo je najvyššia riziková trieda. To znamená, že potenciálna strata v dôsledku budúcej výkonnosti je hodnotená ako veľmi vysoká a zlé podmienky na trhu môžu ovplyvniť našu schopnosť vyplatiť Vám peniaze. **Dávajte pozor na menové riziko. Môžete obdržať platby v inej mene, takže konečný výnos, ktorý získate, závisí od výmenného kurzu oboch mien. Toto riziko nie je zahrnuté vo vyššie uvedenom ukazovateli.** Za určitých okolností od Vás môžu byť požadované ďalšie platby na pokrytie strát. **Celková strata, ktorú môžete utrieť, môže presiahnuť investovanú čiastku.** Tento produkt neobsahuje žiadnu ochranu proti budúcemu výkonu trhu, takže môžete stratiť časť alebo všetky svoje investované peniaze. Pokiaľ Vám nebudeme schopní zaplatiť dlžnú čiastku, môžete prísť o celú svoju investíciu. Môžete však využiť schému ochrany spotrebiteľa (pozri časť „Čo sa stane, ak XTB nemôže splniť svoje záväzky?“). Táto forma ochrany nie je zahrnutá vo vyššie uvedenom ukazovateli.

## SCENÁRE VÝKONU

Uvedené údaje zahŕňajú všetky náklady na samotný Produkt, ale nemusia zahŕňať všetky náklady, ktoré platíte svojmu poradcovi alebo distribútorovi. Čísla nezohľadňujú vašu osobnú daňovú situáciu, čo môže tiež ovplyvniť veľkosť vášho výnosu. **Konečná hodnota vašej investície do tohto Produktu závisí od budúcej výkonnosti trhu. Budúca situácia na trhu je neistá a nemožno presne predvídať, ako sa bude vyvíjať. Zobrazené scenáre, nepriaznivé, stredné a priaznivé, sú ilustráciami s najhorším, priemerným a najlepším výsledkom Produktu. Prezentované scenáre sú ilustráciami založenými na minulej výkonnosti a určitých predpokladoch. V budúcnosti sa trhy môžu vyvíjať výrazne odlišným spôsobom.** Stresový scenár ukazuje, koľko peňazí môžete získať späť v extrémnych trhových podmienkach. Tu uvedené scenáre ukazujú, aké výsledky by vaša investícia mohla priniesť. Môžete ich porovnať so scenármi pre iné deriváty. Nákup tohto Produktu znamená, že veríte, že cena podkladového aktíva porastie. Vaša maximálna strata by bola strata všetkých vašich investovaných prostriedkov.

**Odporúčaná doba držania: Nie je stanovená**  
**Príklad investície: 10.000 EUR (nominálna hodnota pozície)<sup>1</sup>**  
**Ak investor uzavrie pozíciu po 1 roku)<sup>2</sup>**

Tabuľka ukazuje objem ziskov a strát, ktoré môže investícia vygenerovať za 1 rok pri rôznych scenároch, za predpokladu investície €10,000 (nominálna hodnota investície)

| SCENÁR      |   | BITCOIN               |
|-------------|---|-----------------------|
| Stresový    | Čo by ste mohli získať späť po odpočítaní nákladov<br>Priemerná ročná návratnosť investície | -13 510 EUR<br>-235 % |
| Nepriaznivý | Čo by ste mohli získať späť po odpočítaní nákladov<br>Priemerná ročná návratnosť investície | -7 640 EUR<br>-176 %  |
| Mierny      | Čo by ste mohli získať späť po odpočítaní nákladov<br>Priemerná ročná návratnosť investície | -3 110 EUR<br>-131 %  |
| Priaznivý   | Čo by ste mohli získať späť po odpočítaní nákladov<br>Priemerná ročná návratnosť investície | 4 890 EUR<br>-51 %    |

**Informácie o podmienkach návratnosti pre jednotlivých investorov alebo zabudovaných obmedzeniach výkonnosti.** S koncom investície do Produktu nie sú spojené žiadne mimoriadne náklady. Produkt nemá pre investora hornú hranicu výnosu. **Vyhlasenie, že daňové pravidlá domovského členského štátu jednotlivého investora môžu ovplyvniť výšku skutočne vyplatenéj sumy.** Daňové pravidlá domovského členského štátu jednotlivého investora môžu ovplyvniť skutočne vyplatenú sumu.

## ČO SA STANE, AK XT B NEMÔŽE PLNÍŤ SVOJE ZÁVÄZKY?

XTB je účastníkom kompenzačného systému náhrady škôd Krajowy Depozyt Papierów Wartościowych S.A., ktorý zaručuje bezpečnosť majetku investorov. V prípade omeškania z dôvodu platobnej neschopnosti XTB, majú všetci Zákazníci nárok na náhradu hodnoty stratených finančných nástrojov nahromadených v XTB až do výšky stanovenej platnými právnymi predpismi. Na prípadnú stratu investora v dôsledku nesprávneho investičného rozhodnutia sa nevzťahuje systém náhrad alebo záruk pre investorov. K dátumu týchto informácií je maximálna čiastka kompenzácie ekvivalentom 3 000 EUR v PLN - 100 % hodnoty prostriedkov krytých kompenzačným systémom a 90 % prostriedkov, ktoré presahujú túto sumu, pričom horný limit finančných prostriedkov krytých kompenzačnou schémou je ekvivalent 22 000 EUR v PLN. Investor si navyše ponecháva právo vymáhať svoje nároky z konkurznej podstaty, sanačnej podstaty alebo obchodníka s cennými papiermi nad vyššie uvedenú sumu. Dohľad nad celým kompenzačným systémom a jeho účastníkmi vykonáva Poľský úrad pre finančný dohľad (KNF).

## AKÉ SÚ NÁKLADY?

### Náklady v priebehu času

V tabuľkách sú uvedené sumy, ktoré sa berú z investícií na pokrytie rôznych druhov nákladov. Tieto sumy závisia od výšky investície a doby držby Produktu. Uvedené sumy sú ilustrácie založené na vzorovej výške investície a rôznych investičných obdobiach.

### Predpokladali sme, že:

- investovaná suma: 10.000 EUR (nominálna hodnota pozície)
- výsledky Produktu sú v súlade s uvedenou dobou držania

### Ak je pozícia zatvorená po 1 roku:

- celkové náklady: 3643.51. EUR
- ročný dopad na náklady: 36.4 %

## ZLOŽENIE NÁKLADOV

| Jednorazové náklady na vstupe alebo výstupe                           |  |                 |
|---|--|-----------------|
| Vstupné náklady   | Žiadne   | 0 %             |
| Výstupné náklady  | Žiadne   | 0 %             |
| OPAKOVANÉ NÁKLADY   |  |                 |
| Poplatky za správu a ďalšie administratívne alebo prevádzkové náklady | Swapové body - poplatok súvisiaci s financovaním pozície, účtuje sa pri držaní pozície ďalší deň. Spôsob výpočtu je uvedený v Tabuľke swapových bodov. | 3548.6 (35.5 %) |

<sup>1</sup> potenciálny (priemerný ročný výnos z investície) sa počíta ako percento výnosu z referenčnej sumy (nominálne hodnoty), t. j.: (čistý zisk alebo strata)/referenčná suma -1 podľa vzorca z nariadenia Komisie v prenesenej právomoci (EÚ) 2021/ 2268

|  |   |               |
|--|---|---------------|
| <b>Transakčné náklady</b>                                    | Spread<br>Počítajú sa pri otvorení a zatvorení pozície<br>Poplatok za menovú konverziu zisku* | 94.91 (1.0 %) |
| <b>VEDĽAJŠIE NÁKLADY VZNIKNUTÉ ZA ŠPECIFICKÝCH PODMIENOK</b> |   |               |
| <b>Poplatky za výkon</b>                                     | Žiadne  | 0 %           |

\*Suma vypočítaná pre stresový scenár

## AKO DLHO MÔŽEM DRŽAŤ PRODUKT A MÔŽEM DOSTAŤ PENIAZE VOPRED?

Investor môže kedykoľvek ukončiť investíciu do Produktu. Takéto rozhodnutie sa nevzťahuje na žiadne mimoriadne náklady iné ako náklady na štandardné položky pri zatvorení pozície. **Odporúčaná doba držania: Žiadna**

Investor určuje dobu držania Produktu individuálne. Spoločnosť XTB je však oprávnená uzavrieť otvorenú pozíciu na menovom CFD bez súhlasu Zákazníka po uplynutí 365 kalendárnych dní od dátumu otvorenia pozície.

### Lehota pre odstúpenie od zmluvy

Investor môže odstúpiť od transakcie s Produktom predložením vyhlásenia o odstúpení, ak transakcia s Produktom bola uzavretá za chybnú cenu a XTB potvrdí chybu na základe cien určitého počtu referenčných inštitúcií. Podrobné pravidlá, vrátane dátumu odstúpenia od transakcie uzavretej za chybnú cenu a spôsobu stanovenia chybné ceny sú uvedené v Obchodných podmienkach poskytovania investičných služieb.

### Predčasné ukončenie

Investor určuje dobu držania Produktu individuálne. Produkt nemá žiadnu špecifickú dobu držania a predaj Produktu nemá za následok žiadne mimoriadne poplatky alebo sankcie a nemení rizikový profil Produktu. Ukončenie Produktu je možné počas obchodných hodín Produktu.

### Možné dôsledky realizácie pred uplynutím termínu platnosti alebo pred koncom odporúčanej doby držania.

Investor môže kedykoľvek ukončiť investíciu. Takéto rozhodnutie nemá za následok žiadne mimoriadne náklady.

## AKO MÔŽEM Podať sťažnosť?

Investor môže podať sťažnosť na spoločnosti XTB ohľadom Produktov a služieb ponúkaných spoločnosťou XTB. Sťažnosti týkajúce sa služieb poskytovaných spoločnosťou XTB môžu byť podané výlučne: (1) osobne v sídle spoločnosti XTB, (2) telefonicky na tel. čísle: +420 228 884 063, (3) elektronicky prostredníctvom on-line formulára, v Profile investora a (4) prostredníctvom e-mailu s využitím na to určeného formulára zaslaného na adresu sídla XTB. Podrobné pravidlá týkajúce sa posúdenia sťažností sú stanovené v Obchodných podmienkach poskytovania investičných služieb. Podrobné informácie o spôsobe a princípoch podávania sťažností sú k dispozícii v Inštrukciách pre podávanie sťažností zverejnených na adrese: [https://xtb.scdn5.secure.raxcdn.com/file/0103/02/Ins%CC%8Ctrukcie%20pre%20poda%CC%81vanie%20reklama%CC%81cii%CC%81\\_9fbad99a2e.pdf](https://xtb.scdn5.secure.raxcdn.com/file/0103/02/Ins%CC%8Ctrukcie%20pre%20poda%CC%81vanie%20reklama%CC%81cii%CC%81_9fbad99a2e.pdf)

## ĎALŠIE INFORMÁCIE

Všetky ďalšie dokumenty obsahujúce podrobné informácie o Produkte vrátane podrobných informácií o poplatkoch a funkciách Produktu sú uvedené na webovej stránke (vrátane podstránok): <https://www.xtb.com/sk/ponuka/informacie-o-uctoch/>

# OZNÁMENIE KLÚČOVÝCH INFORMÁCIÍ KOMODITY CFD



## ÚČEL

Tento dokument obsahuje kľúčové informácie týkajúce sa príslušného investičného Produktu. Nejedná sa o marketingový materiál. Poskytovanie týchto informácií si vyžaduje zákon na účely pomôcť pochopiť povahu tohto investičného Produktu, ako aj riziko, náklady, potenciálne zisky a straty, ktoré s ním súvisia a pomôcť pri porovnaní s inými Produktmi

## PRODUKT

Názov produktu: Kontrakt na vyrovnanie rozdielu (CFD- Contract for Difference), na základe cien komodít, ďalej len "Produkt".

Názov PRIIP výrobcu: XTB S.A. ul. Prosta 67, 00-838 Varšava, Poľsko, ďalej len "XTB".

ISIN/UII: Nepoužíva sa

Internetová stránka [www.xtb.com/sk](http://www.xtb.com/sk)

Ďalšie informácie /telefonický kontakt: Pre viac informácií volajte prosím : +421 220 512 550

Dohľad nad XTB S.A. vo vzťahu k tomuto dokumentu s kľúčovými informáciami je: Poľský orgán pre finančný dohľad - Komisja Nadzoru Finansowego, ul. Piękna 20, 00-549 Varšava, Poľsko

Dátum dokumentu Kľúčových informácií: 1. December 2017

Dátum poslednej revízie tohto dokumentu: Marec 2026

Chystáte sa kúpiť Produkt, ktorý je zložitý a môže byť ťažké ho pochopiť.

## ČO JE PRODUKTOM?

### TYP PRODUKTU

Derivát vo forme kontraktu na vyrovnanie rozdielu (CFD). Produkt používa mechanizmus finančnej páky. Produkt umožňuje Zákazníkovi špekulovať na rast alebo pokles ceny menových párov na medzinárodnom trhu. Zákazník môže otvoriť dlhú pozíciu, ak sa domnieva, že Cena Podkladového aktíva stúpne alebo krátku pozíciu, ak sa Zákazník domnieva, že Cena Podkladového aktíva klesne..

### OBDOBIE

Produkt nemá odporúčanú dobu držania a investor môže ukončiť investíciu do Produktu kedykoľvek pred uplynutím 365 dní. Takéto rozhodnutie nezahŕňa žiadne mimoriadne náklady, okrem štandardných nákladov na uzavretie pozície.

### CIELE PRODUKTU A OPATRENIA K ICH DOSIAHNUTIU

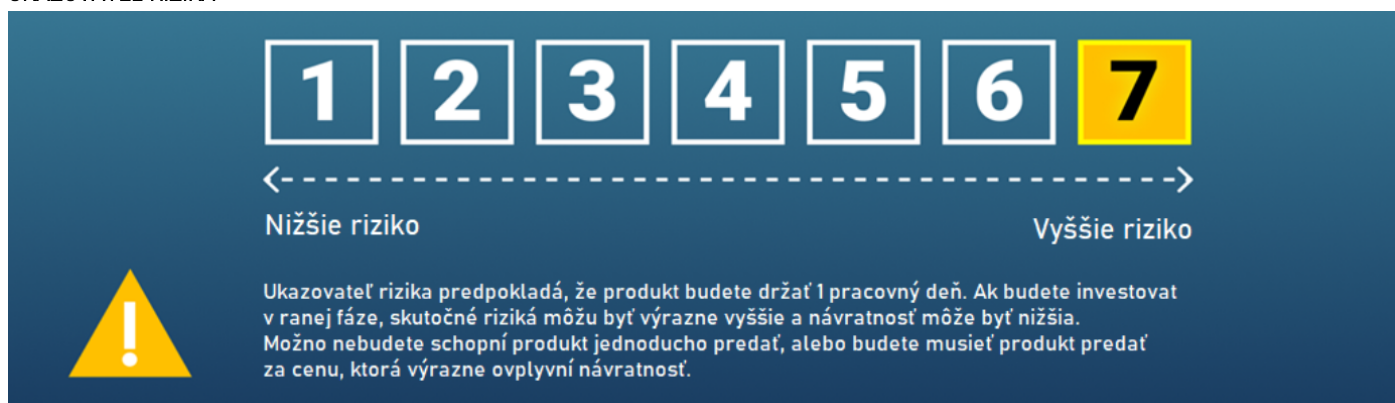
Účelom Produktu je umožniť aktívne investovanie do podkladového inštrumentu bez jeho vlastníctva. Miera návratnosti investícií do Produktu sa odvíja od kúpnej ceny a predajnej ceny ponúkaného Produktu. Produkt odráža zmeny cien podkladových inštrumentov, na ktorých je založený. Ziskové a rizikové profily pre tento Produkt sú symetrické, čo znamená, že aj strata, aj zisk sú neobmedzené v čase otvorenia obchodu. Pri otvorení obchodu na Produktu investor zrealizuje vklad., Za predpokladu, že hodnota účtu sa rovná uskutočnenému vkladu, investor nemôže stratiť viac, ako je hodnota vkladu. Splatnosť 1 rok.

### CIEĽOVÝ INDIVIDUÁLNY INVESTOR

Produkt nie je vhodný pre každého investora. Produkt je určený pre individuálneho investora, ktorý kto chápe mechanizmus derivátov a riziku s nimi spojeným. Investor si musí byť vedomý investičného rizika a musí byť schopný niesť možnú stratu aj v krátkodobom horizonte. Produkt môže byť použitý na investičné účely, špekulatívne obchodovanie, diverzifikáciu portfólia a zaistenie expozície.

## AKÉ SÚ RIZIKÁ A ČO MÔŽEM ZÍSKAŤ?

### UKAZOVATEĽ RIZIKA



**Ukazovateľ rizika predpokladá, že Produkt budete držať 1 pracovný deň. Ak budete investovať v ranej fáze, skutočné riziká môžu byť výrazne vyššie a návratnosť môže byť nižšia. Možno nebudete schopní produkt jednoducho predať, alebo budete musieť produkt predať za cenu, ktorá výrazne ovplyvní návratnosť.** Celkový index rizika je ukazovateľom úrovne rizika tohto produktu v porovnaní s inými produktami. Ukazuje, aká je pravdepodobnosť, že stratíte peniaze na produkte kvôli trhovým zmenám alebo v dôsledku toho, že Vám nebudeme schopní vyplatiť investície. Tento produkt sme klasifikovali ako 7 zo 7, čo je najvyššia riziková trieda. To znamená, že potenciálna strata v dôsledku budúcej výkonnosti je hodnotená ako veľmi vysoká a zlé podmienky na trhu môžu ovplyvniť našu schopnosť vyplatiť Vám peniaze. **Dávajte pozor na menové riziko. Môžete obdržať platby v inej mene, takže konečný výnos, ktorý získate, závisí od výmenného kurzu oboch mien. Toto riziko nie je zahrnuté vo vyššie uvedenom ukazovateli.** Za určitých okolností od Vás môžu byť požadované ďalšie platby na pokrytie strát. **Celková strata, ktorú môžete utrieť, môže presiahnuť investovanú čiastku.** Tento produkt neobsahuje žiadnu ochranu proti budúcemu výkonu trhu, takže môžete stratiť časť alebo všetky svoje investované peniaze. Pokiaľ Vám nebudeme schopní zaplatiť dlžnú čiastku, môžete prísť o celú svoju investíciu. Môžete však využiť schému ochrany spotrebiteľa (pozri časť „Čo sa stane, ak XTB nemôže splniť svoje záväzky?“). Táto forma ochrany nie je zahrnutá vo vyššie uvedenom ukazovateli.

## SCENÁRE VÝKONU

Uvedené údaje zahŕňajú všetky náklady na samotný Produkt, ale nemusia zahŕňať všetky náklady, ktoré platíte svojmu poradcovi alebo distribútorovi. Čísla nezohľadňujú vašu osobnú daňovú situáciu, čo môže tiež ovplyvniť veľkosť vášho výnosu. **Konečná hodnota vašej investície do tohto Produktu závisí od budúcej**

výkonnosti trhu. Budúca situácia na trhu je neistá a nemožno presne predvídať, ako sa bude vyvíjať. Zobrazené scenáre, nepriaznivé, stredné a priaznivé, sú ilustráciami s najhorším, priemerným a najlepším výsledkom Produktu. Prezentované scenáre sú ilustráciami založenými na minulej výkonnosti a určitých predpokladoch. V budúcnosti sa trhy môžu vyvíjať výrazne odlišným spôsobom. Stresový scenár ukazuje, koľko peňazí môžete získať späť v extrémnych trhových podmienkach. Tu uvedené scenáre ukazujú, aké výsledky by vaša investícia mohla priniesť. Môžete ich porovnať so scenármi pre iné deriváty. Nákup tohto Produktu znamená, že veríte, že cena podkladového aktíva porastie. Vaša maximálna strata by bola strata všetkých vašich investovaných prostriedkov.

Odporúčaná doba držania: Nie je stanovené

Príklad investície: 10.000 EUR (nominálna hodnota pozície)<sup>1</sup>

Ak investor uzavrie pozíciu po 1 roku.

| SCENÁR      |   | ZLATO                        |
|-------------|---|------------------------------|
| Stresový    | Čo by ste mohli získať späť po odpočítaní nákladov<br>Priemerná ročná návratnosť investície | <b>- 7 890 EUR</b><br>-179 % |
| Nepriaznivý | Čo by ste mohli získať späť po odpočítaní nákladov<br>Priemerná ročná návratnosť investície | <b>- 8400 EUR</b><br>-92 %   |
| Mierny      | Čo by ste mohli získať späť po odpočítaní nákladov<br>Priemerná ročná návratnosť investície | <b>2 740 EUR</b><br>-73 %    |
| Priaznivý   | Čo by ste mohli získať späť po odpočítaní nákladov<br>Priemerná ročná návratnosť investície | <b>4 930 EUR</b><br>-51 %    |

Informácie o podmienkach návratnosti pre jednotlivých investorov alebo zabudovaných obmedzeniach výkonnosti. S koncom investície do Produktu nie sú spojené žiadne mimoriadne náklady. Produkt nemá pre investora hornú hranicu výnosu. **Vyhlasenie, že daňové pravidlá domovského členského štátu jednotlivého investora môžu ovplyvniť výšku skutočne vyplatenej sumy.** Daňové pravidlá domovského členského štátu jednotlivého investora môžu ovplyvniť skutočne vyplatenú sumu..

## ČO SA STANE, AK XT B NEMÔŽE PLNIŤ SVOJE ZÁVÄZKY?

XTB je účastníkom kompenzačného systému náhrady škôd Krajowy Depozyt Papierów Wartościowych S.A., ktorý zaručuje bezpečnosť majetku investorov. V prípade omeškania z dôvodu platobnej neschopnosti XT B, majú všetci Zákazníci nárok na náhradu hodnoty stratených finančných nástrojov nahromadených v XT B až do výšky stanovenej platnými právnymi predpismi. Na prípadnú stratu investora v dôsledku nesprávneho investičného rozhodnutia sa nevzťahuje systém náhrad alebo záruk pre investorov. K dátumu týchto informácií je maximálna čiastka kompenzácie ekvivalentom 3 000 EUR v PLN - 100 % hodnoty prostriedkov krytých kompenzačným systémom a 90 % prostriedkov, ktoré presahujú túto sumu, pričom horný limit finančných prostriedkov krytých kompenzačnou schémou je ekvivalent 22 000 EUR v PLN. Investor si navyše ponecháva právo vymáhať svoje nároky z konkurznej podstaty, sanačnej podstaty alebo obchodníka s cennými papiermi nad vyššie uvedenú sumu. Dohľad nad celým kompenzačným systémom a jeho účastníkmi vykonáva Poľský úrad pre finančný dohľad (KNF).

## AKÉ SÚ NÁKLADY?

### Náklady v priebehu času

V tabuľkách sú uvedené sumy, ktoré sa berú z investícií na pokrytie rôznych druhov nákladov. Tieto sumy závisia od výšky investície a doby držby Produktu. Uvedené sumy sú ilustrácie založené na vzorovej výške investície a rôznych investičných obdobiach.

### Predpokladali sme, že:

- investovaná suma: 10.000 EUR (nominálna hodnota pozície)
- výsledky Produktu sú v súlade s uvedenou dobou držania

### Ak je pozícia zatvorená po 1 roku:

- celkové náklady: 988.75 EUR
- ročný dopad na náklady: 9.9 %

## ZLOŽENIE NÁKLADOV

| Jednorazové náklady na vstupe alebo výstupe |        |     |
|---|--------|-----|
| Vstupné náklady                             | Žiadne | 0 % |
| Výstupné náklady                            | Žiadne | 0 % |

## OPAKOVANÉ NÁKLADY

|   |  |                |
|---|--|----------------|
| Poplatky za správu a ďalšie administratívne alebo prevádzkové náklady | Swapové body - poplatok súvisiaci s financovaním pozície, účtuje sa pri držaní pozície ďalší deň. Spôsob výpočtu je uvedený v Tabuľke swapových bodov. | 943.93 (9.5 %) |
| Transakčné náklady  | Spread<br>Počítajú sa pri otvorení a zatvorení pozície<br>Poplatok za menovú konverziu zisku*  | 44.83 (0.5 %)  |

<sup>1</sup> potenciálny (priemerný ročný výnos z investície) sa počíta ako percento výnosu z referenčnej sumy (nominálne hodnoty), t. j.: (čistý zisk alebo strata)/referenčná suma -1 podľa vzorca z nariadenia Komisie v prenesenej právomoci (EÚ) 2021/ 2268

## VEDĽAJŠIE NÁKLADY VZNIKNUTÉ ZA ŠPECIFICKÝCH PODMIENOK

|                   |        |     |
|-------------------|--------|-----|
| Poplatky za výkon | Žiadne | 0 % |
|-------------------|--------|-----|

\*Suma vypočítaná pre stresový scenár

### AKO DLHO MÔŽEM DRŽAŤ PRODUKT A MÔŽEM DOSTAŤ PENIAZE VOPRED?

Investor môže kedykoľvek ukončiť investíciu do Produktu. Takéto rozhodnutie sa nevzťahuje na žiadne mimoriadne náklady iné ako náklady na štandardné položky pri zatvorení pozície.

#### Odporúčaná doba držania: Žiadna

Investor určuje dobu držania Produktu individuálne. Spoločnosť XTB je však oprávnená uzavrieť otvorenú pozíciu na menovom CFD bez súhlasu Zákazníka po uplynutí 365 kalendárnych dní od dátumu otvorenia pozície.

#### Lehota pre odstúpenie od zmluvy

Investor môže odstúpiť od transakcie s Produktom predložením vyhlásenia o odstúpení, ak transakcia s Produktom bola uzavretá za chybnú cenu a XTB potvrdí chybu na základe cien určitého počtu referenčných inštitúcií. Podrobné pravidlá, vrátane dátumu odstúpenia od transakcie uzavretej za chybnú cenu a spôsobu stanovenia chybné ceny sú uvedené v Obchodných podmienkach poskytovania investičných služieb.

#### Predčasné ukončenie

Investor určuje dobu držania Produktu individuálne. Produkt nemá žiadnu špecifickú dobu držania a predaj Produktu nemá za následok žiadne mimoriadne poplatky alebo sankcie a nemení rizikový profil Produktu. Ukončenie Produktu je možné počas obchodných hodín Produktu.

#### Možné dôsledky realizácie pred uplynutím termínu platnosti alebo pred koncom odporúčanej doby držania.

Investor môže kedykoľvek ukončiť investíciu. Takéto rozhodnutie nemá za následok žiadne mimoriadne náklady.

### AKO MÔŽEM PODAŤ SŤAŽNOSŤ?

Investor môže podať sťažnosť na spoločnosti XTB ohľadom Produktov a služieb ponúkaných spoločnosťou XTB. Sťažnosti týkajúce sa služieb poskytovaných spoločnosťou XTB môžu byť podané výlučne: (1) osobne v sídle spoločnosti XTB, (2) telefonicky na tel. čísle: +420 228 884 063, (3) elektronicky prostredníctvom on-line formulára, v Profile investora a (4) prostredníctvom e-mailu s využitím na to určeného formulára zaslaného na adresu sídla XTB. Podrobné pravidlá týkajúce sa posúdenia sťažností sú stanovené v Obchodných podmienkach poskytovania investičných služieb. Podrobné informácie o spôsobe a princípoch podávania sťažností sú k dispozícii v Inštrukciách pre podávanie sťažností zverejnených na adrese: [https://xtb.scdn5.secure.raxcdn.com/file/0103/02/Ins%CC%8Ctrukcie%20pre%20poda%CC%81vanie%20reklama%CC%81cii%CC%81\\_9fbad99a2e.pdf](https://xtb.scdn5.secure.raxcdn.com/file/0103/02/Ins%CC%8Ctrukcie%20pre%20poda%CC%81vanie%20reklama%CC%81cii%CC%81_9fbad99a2e.pdf)

### ĎALŠIE INFORMÁCIE

Všetky ďalšie dokumenty obsahujúce podrobné informácie o Produkte vrátane podrobných informácií o poplatkoch a funkciách Produktu sú uvedené na webovej stránke (vrátane podstránok): <https://www.xtb.com/sk/ponuka/informacie-o-uctoch/>

# OZNÁMENIE KLÚČOVÝCH INFORMÁCIÍ INDEXY CFD



## ÚČEL

Tento dokument obsahuje kľúčové informácie týkajúce sa príslušného investičného Produktu. Nejedná sa o marketingový materiál. Poskytovanie týchto informácií si vyžaduje zákon na účely pomôcť pochopiť povahu tohto investičného Produktu, ako aj riziko, náklady, potenciálne zisky a straty, ktoré s ním súvisia a pomôcť pri porovnaní s inými Produktmi

## PRODUKT

Názov produktu: Kontrakt na vyrovnanie rozdielu (CFD- Contract for Difference), na základe kurzu akciových indexov, ďalej len "Produkt".

Názov PRIIP výrobcu: XTB S.A. ul. Prosta 67, 00-838 Varšava, Poľsko, ďalej len "XTB".

ISIN/UIP: Nepoužíva sa

Internetová stránka: [www.xtb.com/sk](http://www.xtb.com/sk)

Ďalšie informácie /telefonický kontakt: Pre viac informácií volajte prosím : +421 220 512 550

Dohľad nad XTB S.A. vo vzťahu k tomuto dokumentu s kľúčovými informáciami je: Poľský orgán pre finančný dohľad - Komisja Nadzoru Finansowego, ul. Piękna 20, 00-549 Varšava, Poľsko

Dátum dokumentu Kľúčových informácií: 1 December 2017

Dátum poslednej revízie tohto dokumentu: Marec 2026

Chystáte sa kúpiť Produkt, ktorý je zložitý a môže byť ťažké ho pochopiť.

## ČO JE PRODUKTOM?

### TYP PRODUKTU

Derivát vo forme kontraktu na vyrovnanie rozdielu (CFD). Produkt používa mechanizmus finančnej páky. Produkt umožňuje Zákazníkovi špekulovať na rast alebo pokles ceny menových párov na medzinárodnom trhu. Zákazník môže otvoriť dlhú pozíciu, ak sa domnieva, že Cena Podkladového aktíva stúpne alebo klesne, ak sa Zákazník domnieva, že Cena Podkladového aktíva klesne..

### OBDOBIE

Produkt nemá odporúčanú dobu držania a investor môže ukončiť investíciu do Produktu kedykoľvek pred uplynutím 365 dní. Takéto rozhodnutie nezahŕňa žiadne mimoriadne náklady, okrem štandardných nákladov na uzavretie pozície.

### CIELE PRODUKTU A OPATRENIA K ICH DOSIAHNUTIU

Účelom Produktu je umožniť aktívne investovanie do podkladového inštrumentu bez jeho vlastníctva. Miera návratnosti investícií do Produktu sa odvíja od kúpnej ceny a predajnej ceny ponúkaného Produktu. Produkt odráža zmeny cien podkladových inštrumentov, na ktorých je založený. Ziskové a rizikové profily pre tento Produkt sú symetrické, čo znamená, že aj strata, aj zisk sú neobmedzené v čase otvorenia obchodu. Pri otvorení obchodu na Produktu investor zrealizuje vklad., Za predpokladu, že hodnota účtu sa rovná uskutočnenému vkladu, investor nemôže stratiť viac, ako je hodnota vkladu. Splatnosť 1 rok.

### CIEĽOVÝ INDIVIDUÁLNY INVESTOR

Produkt nie je vhodný pre každého investora. Produkt je určený pre individuálneho investora, ktorý kto chápe mechanizmus derivátov a riziku s nimi spojeným. Investor si musí byť vedomý investičného rizika a musí byť schopný niesť možnú stratu aj v krátkodobom horizonte. Produkt môže byť použitý na investičné účely, špekulatívne obchodovanie, diverzifikáciu portfólia a zaistenie expozície.

## AKÉ SÚ RIZIKÁ A ČO MÔŽEM ZÍSKAŤ?

### UKAZOVATEĽ RIZIKA

1 2 3 4 5 6 7

←----->

Nižšie riziko Vyššie riziko

**!** Ukazovateľ rizika predpokladá, že produkt budete držať 1 pracovný deň. Ak budete investovať v ranej fáze, skutočné riziká môžu byť výrazne vyššie a návratnosť môže byť nižšia. Možno nebudete schopní produkt jednoducho predat, alebo budete musieť produkt predat za cenu, ktorá výrazne ovplyvní návratnosť.

Ukazovateľ rizika predpokladá, že Produkt budete držať 1 pracovný deň. Ak budete investovať v ranej fáze, skutočné riziká môžu byť výrazne vyššie a návratnosť môže byť nižšia. Možno nebudete schopní produkt jednoducho predat, alebo budete musieť produkt predat za cenu, ktorá výrazne ovplyvní návratnosť. Celkový index rizika je ukazovateľom úrovne rizika tohto produktu v porovnaní s inými produktami. Ukazuje, aká je pravdepodobnosť, že stratíte peniaze na produkte kvôli trhovým zmenám alebo v dôsledku toho, že Vám nebudeme schopní vyplatiť investície. Tento produkt sme klasifikovali ako 7 zo 7, čo je najvyššia riziková trieda. To znamená, že potenciálna strata v dôsledku budúcej výkonnosti je hodnotená ako veľmi vysoká a zlé podmienky na trhu môžu ovplyvniť našu schopnosť vyplatiť Vám peniaze. Za určitých okolností od Vás môžu byť požadované ďalšie platby na pokrytie strát. Celková strata, ktorú môžete utpieť, môže presiahnuť investovanú čiastku. Tento produkt neobsahuje žiadnu ochranu proti budúcemu výkonu trhu, takže môžete stratiť časť alebo všetky svoje investované peniaze. Pokiaľ Vám nebudeme schopní zaplatiť dlžnú čiastku, môžete prísť o celú svoju investíciu. Môžete však využiť schému ochrany spotrebiteľa (pozri časť „Čo sa stane, ak XTB nemôže splniť svoje záväzky?“). Táto forma ochrany nie je zahrnutá vo vyššie uvedenom ukazovateli.

## SCENÁRE VÝKONU

Uvedené údaje zahŕňajú všetky náklady na samotný Produkt, ale nemusia zahŕňať všetky náklady, ktoré platíte svojmu poradcovi alebo distribútorovi. Čísla nezohľadňujú vašu osobnú daňovú situáciu, čo môže tiež ovplyvniť veľkosť vášho výnosu. **Konečná hodnota vašej investície do tohto Produktu závisí od budúcej výkonnosti trhu. Budúca situácia na trhu je neistá a nemožno presne predvídať, ako sa bude vyvíjať. Zobrazené scenáre, nepriaznivé, stredné a priaznivé, sú**

ilustráciami s najhorším, priemerným a najlepším výsledkom Produktu. Prezentované scenáre sú ilustráciami založenými na minulej výkonnosti a určitých predpokladoch. V budúcnosti sa trhy môžu vyvíjať výrazne odlišným spôsobom. Stresový scenár ukazuje, koľko peňazí môžete získať späť v extrémnych trhových podmienkach. Tu uvedené scenáre ukazujú, aké výsledky by vaša investícia mohla priniesť. Môžete ich porovnať so scenármi pre iné deriváty. Nákup tohto Produktu znamená, že veríte, že cena podkladového aktíva porastie. Vaša maximálna strata by bola strata všetkých vašich investovaných prostriedkov.

Odporúčaná doba držania: Nie je stanovené  
Príklad investície: 10.000 EUR (nominálna hodnota pozície)<sup>1</sup>  
Ak investor uzavrie pozíciu po 1 roku

Tabuľka ukazuje objem ziskov a strát, ktoré môže investícia vygenerovať za 1 rok pri rôznych scenároch, za predpokladu investície €10,000 (nominálna hodnota investície)

| SCENÁR      |   | DE40                  |
|-------------|---|-----------------------|
| Stresový    | Čo by ste mohli získať späť po odpočítaní nákladov<br>Priemerná ročná návratnosť investície | - 7 630 EUR<br>-176 % |
| Nepriaznivý | Čo by ste mohli získať späť po odpočítaní nákladov<br>Priemerná ročná návratnosť investície | - 930 EUR<br>-109 %   |
| Mierny      | Čo by ste mohli získať späť po odpočítaní nákladov<br>Priemerná ročná návratnosť investície | 580 EUR<br>-94 %      |
| Priaznivý   | Čo by ste mohli získať späť po odpočítaní nákladov<br>Priemerná ročná návratnosť investície | 2 310 EUR<br>-77 %    |

Informácie o podmienkach návratnosti pre jednotlivých investorov alebo zabudovaných obmedzeniach výkonnosti. S koncom investície do Produktu nie sú spojené žiadne mimoriadne náklady. Produkt nemá pre investora hornú hranicu výnosu. **Vyhlasenie, že daňové pravidlá domovského členského štátu jednotlivého investora môžu ovplyvniť výšku skutočne vyplatenej sumy.** Daňové pravidlá domovského členského štátu jednotlivého investora môžu ovplyvniť skutočne vyplatenú sumu..

## ČO SA STANE, AK XTB NEMÔŽE PLNÍŤ SVOJE ZÁVÄZKY?

XTB je účastníkom kompenzačného systému náhrady škôd Krajowy Depozyt Papierów Wartościowych S.A., ktorý zaručuje bezpečnosť majetku investorov. V prípade omeškania z dôvodu platobnej neschopnosti XTB, majú všetci Zákazníci nárok na náhradu hodnoty stratených finančných nástrojov nahromadených v XTB až do výšky stanovenej platnými právnymi predpismi. Na prípadnú stratu investora v dôsledku nesprávneho investičného rozhodnutia sa nevzťahuje systém náhrad alebo záruk pre investorov. K dátumu týchto informácií je maximálna čiastka kompenzácie ekvivalentom 3 000 EUR v PLN - 100 % hodnoty prostriedkov krytých kompenzačným systémom a 90 % prostriedkov, ktoré presahujú túto sumu, pričom horný limit finančných prostriedkov krytých kompenzačnou schémou je ekvivalent 22 000 EUR v PLN. Investor si navyše ponecháva právo vymáhať svoje nároky z konkurznej podstaty, sanačnej podstaty alebo obchodníka s cennými papiermi nad vyššie uvedenú sumu. Dohľad nad celým kompenzačným systémom a jeho účastníkmi vykonáva Poľský úrad pre finančný dohľad (KNF).

## AKÉ SÚ NÁKLADY?

### Náklady v priebehu času

V tabuľkách sú uvedené sumy, ktoré sa berú z investícií na pokrytie rôznych druhov nákladov. Tieto sumy závisia od výšky investície a doby držby Produktu. Uvedené sumy sú ilustrácie založené na vzorovej výške investície a rôznych investičných obdobiach.

### Predpokladali sme, že:

- investovaná suma: 10.000 EUR (nominálna hodnota pozície)
- výsledky Produktu sú v súlade s uvedenou dobou držania

### Ak je pozícia zatvorená po 1 roku:

- celkové náklady: 626.39 EUR
- ročný dopad na náklady: 6.3 %

## ZLOŽENIE NÁKLADOV

| Jednorazové náklady na vstupe alebo výstupe |        |     |
|---|--------|-----|
| Vstupné náklady                             | Žiadne | 0 % |
| Výstupné náklady                            | Žiadne | 0 % |

## OPAKOVANÉ NÁKLADY

|   |  |                |
|---|--|----------------|
| Poplatky za správu a ďalšie administratívne alebo prevádzkové náklady | Swapové body - poplatok súvisiaci s financovaním pozície, účtuje sa pri držaní pozície ďalší deň. Spôsob výpočtu je uvedený v Tabuľke swapových bodov. | 625.76 (6.3 %) |
| Transakčné náklady  | Spread<br>Počítajú sa pri otvorení a zatvorení pozície   | 0.63 (0.0 %)   |

<sup>1</sup> potenciálny (priemerný ročný výnos z investície) sa počíta ako percento výnosu z referenčnej sumy (nominálne hodnoty), tj.: (čistý zisk alebo strata)/referenčná suma -1 podľa vzorca z nariadenia Komisie v prenesenej právomoci (EÚ) 2021/ 2268

## VEDĽAJŠIE NÁKLADY VZNIKNUTÉ ZA ŠPECIFICKÝCH PODMIENOK

|                   |        |     |
|-------------------|--------|-----|
| Poplatky za výkon | Žiadne | 0 % |
|-------------------|--------|-----|

### AKO DLHO MÔŽEM DRŽAŤ PRODUKT A MÔŽEM DOSTAŤ PENIAZE VOPRED?

Investor môže kedykoľvek ukončiť investíciu do Produktu. Takéto rozhodnutie sa nevzťahuje na žiadne mimoriadne náklady iné ako náklady na štandardné položky pri zatvorení pozície.

#### Odporúčaná doba držania: Žiadna

Investor určuje dobu držania Produktu individuálne. Spoločnosť XTB je však oprávnená uzavrieť otvorenú pozíciu na menovom CFD bez súhlasu Zákazníka po uplynutí 365 kalendárnych dní od dátumu otvorenia pozície.

#### Lehota pre odstúpenie od zmluvy

Investor môže odstúpiť od transakcie s Produktom predložením vyhlásenia o odstúpení, ak transakcia s Produktom bola uzavretá za chybnú cenu a XTB potvrdí chybu na základe cien určitého počtu referenčných inštitúcií. Podrobné pravidlá, vrátane dátumu odstúpenia od transakcie uzavretej za chybnú cenu a spôsobu stanovenia chybné ceny sú uvedené v Obchodných podmienkach poskytovania investičných služieb.

#### Predčasné ukončenie

Investor určuje dobu držania Produktu individuálne. Produkt nemá žiadnu špecifickú dobu držania a predaj Produktu nemá za následok žiadne mimoriadne poplatky alebo sankcie a nemení rizikový profil Produktu. Ukončenie Produktu je možné počas obchodných hodín Produktu.

#### Možné dôsledky realizácie pred uplynutím termínu platnosti alebo pred koncom odporúčanej doby držania.

Investor môže kedykoľvek ukončiť investíciu. Takéto rozhodnutie nemá za následok žiadne mimoriadne náklady.

### AKO MÔŽEM PODAŤ SŤAŽNOSŤ?

Investor môže podať sťažnosť na spoločnosti XTB ohľadom Produktov a služieb ponúkaných spoločnosťou XTB. Sťažnosti týkajúce sa služieb poskytovaných spoločnosťou XTB môžu byť podané výlučne: (1) osobne v sídle spoločnosti XTB, (2) telefonicky na tel. čísle: +420 228 884 063, (3) elektronicky prostredníctvom on-line formulára, v Profile investora a (4) prostredníctvom e-mailu s využitím na to určeného formulára zaslaného na adresu sídla XTB. Podrobné pravidlá týkajúce sa posúdenia sťažností sú stanovené v Obchodných podmienkach poskytovania investičných služieb. Podrobné informácie o spôsobe a princípoch podávania sťažností sú k dispozícii v Inštrukciách pre podávanie sťažností zverejnených na adrese: [https://xtb.scdn5.secure.raxcdn.com/file/0103/02/Ins%CC%8Ctrukcie%20pre%20poda%CC%81vanie%20reklama%CC%81cii%CC%81\\_9fbad99a2e.pdf](https://xtb.scdn5.secure.raxcdn.com/file/0103/02/Ins%CC%8Ctrukcie%20pre%20poda%CC%81vanie%20reklama%CC%81cii%CC%81_9fbad99a2e.pdf)

### ĎALŠIE INFORMÁCIE

Všetky ďalšie dokumenty obsahujúce podrobné informácie o Produkte vrátane podrobných informácií o poplatkoch a funkciách Produktu sú uvedené na webovej stránke (vrátane podstránok): <https://www.xtb.com/sk/ponuka/informacie-o-uctoch/>

# OZNÁMENIE KLÚČOVÝCH INFORMÁCIÍ AKCIE CFD



## ÚČEL

Tento dokument obsahuje kľúčové informácie týkajúce sa príslušného investičného Produktu. Nejedná sa o marketingový materiál. Poskytovanie týchto informácií si vyžaduje zákon na účely pomôcť pochopiť povahu tohto investičného Produktu, ako aj riziko, náklady, potenciálne zisky a straty, ktoré s ním súvisia a pomôcť pri porovnaní s inými Produktmi

## PRODUKT

Názov produktu: Kontrakt na vyrovnanie rozdielu (CFD- Contract for Difference) na základe kurzu akcie, ďalej len "Produkt".

Názov PRIIP výrobcu: XTB S.A. ul. Prosta 67, 00-838 Varšava, Poľsko, ďalej len "XTB".

ISIN/UIP: Nepoužíva sa

Internetová stránka: [www.xtb.com/sk](http://www.xtb.com/sk)

Ďalšie informácie /telefonický kontakt: Pre viac informácií volajte prosím : +421 220 512 550

Dohľad nad XTB S.A. vo vzťahu k tomuto dokumentu s kľúčovými informáciami je: Poľský orgán pre finančný dohľad - Komisja Nadzoru Finansowego, ul. Piękna 20, 00-549 Varšava, Poľsko

Dátum dokumentu Kľúčových informácií: 1 December 2017

Dátum poslednej revízie tohto dokumentu: Február 2026

Chystáte sa kúpiť Produkt, ktorý je zložitý a môže byť ťažké ho pochopiť.

## ČO JE PRODUKTOM?

### TYP PRODUKTU

Derivát vo forme kontraktu na vyrovnanie rozdielu (CFD). Produkt používa mechanizmus finančnej páky. Produkt umožňuje Zákazníkovi špekulovať na rast alebo pokles ceny menových párov na medzinárodnom trhu. Zákazník môže otvoriť dlhú pozíciu, ak sa domnieva, že Cena Podkladového aktíva stúpne alebo kľúči pozíciu, ak sa Zákazník domnieva, že Cena Podkladového aktíva klesne..

### OBDOBIE

Produkt nemá odporúčanú dobu držania a investor môže ukončiť investíciu do Produktu kedykoľvek pred uplynutím 365 dní. Takéto rozhodnutie nezahŕňa žiadne mimoriadne náklady, okrem štandardných nákladov na uzavretie pozície.

### CIELE PRODUKTU A OPATRENIA K ICH DOSIAHNUTIU

Účelom Produktu je umožniť aktívne investovanie do podkladového inštrumentu bez jeho vlastníctva. Miera návratnosti investícií do Produktu sa odvíja od kúpnej ceny a predajnej ceny ponúkaného Produktu. Produkt odráža zmeny cien podkladových inštrumentov, na ktorých je založený. Ziskové a rizikové profily pre tento Produkt sú symetrické, čo znamená, že aj strata, aj zisk sú neobmedzené v čase otvorenia obchodu. Pri otvorení obchodu na Produktu investor zrealizuje vklad.. Za predpokladu, že hodnota účtu sa rovná uskutočnenému vkladu, investor nemôže stratiť viac, ako je hodnota vkladu. Splatnosť 1 rok.

### CIEĽOVÝ INDIVIDUÁLNY INVESTOR

Produkt nie je vhodný pre každého investora. Produkt je určený pre individuálneho investora, ktorý kto chápe mechanizmus derivátov a riziku s nimi spojeným. Investor si musí byť vedomý investičného rizika a musí byť schopný niesť možnú stratu aj v krátkodobom horizonte. Produkt môže byť použitý na investičné účely, špekulatívne obchodovanie, diverzifikáciu portfólia a zaistenie expozície.

## AKÉ SÚ RIZIKÁ A ČO MÔŽEM ZÍSKAŤ?

### UKAZOVATEĽ RIZIKA

1 2 3 4 5 6 7

←----->

Nižšie riziko Vyššie riziko

**!** Ukazovateľ rizika predpokladá, že produkt budete držať 1 pracovný deň. Ak budete investovať v ranej fáze, skutočné riziká môžu byť výrazne vyššie a návratnosť môže byť nižšia. Možno nebudete schopní produkt jednoducho predat', alebo budete musieť produkt predat' za cenu, ktorá výrazne ovplyvní návratnosť.

Ukazovateľ rizika predpokladá, že Produkt budete držať 1 pracovný deň. Ak budete investovať v ranej fáze, skutočné riziká môžu byť výrazne vyššie a návratnosť môže byť nižšia. Možno nebudete schopní produkt jednoducho predat', alebo budete musieť produkt predat' za cenu, ktorá výrazne ovplyvní návratnosť. Celkový index rizika je ukazovateľom úrovne rizika tohto produktu v porovnaní s inými produktami. Ukazuje, aká je pravdepodobnosť, že stratíte peniaze na produkte kvôli trhovým zmenám alebo v dôsledku toho, že Vám nebudeme schopní vyplatiť investície. Tento produkt sme klasifikovali ako 7 zo 7, čo je najvyššia riziková trieda. To znamená, že potenciálna strata v dôsledku budúcej výkonnosti je hodnotená ako veľmi vysoká a zlé podmienky na trhu môžu ovplyvniť našu schopnosť vyplatiť Vám peniaze. **Dávajte pozor na menové riziko. Môžete obdržať platby v inej mene, takže konečný výnos, ktorý získate, závisí od výmenného kurzu oboch mien. Toto riziko nie je zahrnuté vo vyššie uvedenom ukazovateli.** Za určitých okolností od Vás môžu byť požadované ďalšie platby na pokrytie strát. **Celková strata, ktorú môžete utrieť, môže presiahnuť investovanú čiastku.** Tento produkt neobsahuje žiadnu ochranu proti budúcej výkonnosti trhu, takže môžete stratiť časť alebo všetky svoje investované peniaze. Pokiaľ Vám nebudeme schopní zaplatiť dlžnú čiastku, môžete prísť o celú svoju investíciu. Môžete však využiť schému ochrany spotrebiteľa (pozri časť „Čo sa stane, ak XTB nemôže splniť svoje záväzky?“). Táto forma ochrany nie je zahrnutá vo vyššie uvedenom ukazovateli.

## SCENÁRE VÝKONU

Uvedené údaje zahŕňajú všetky náklady na samotný Produkt, ale nemusia zahŕňať všetky náklady, ktoré platíte svojmu poradcovi alebo distribútorovi. Čísla nezohľadňujú vašu osobnú daňovú situáciu, čo môže tiež ovplyvniť veľkosť vášho výnosu. **Konečná hodnota vašej investície do tohto Produktu závisí od budúcej výkonnosti trhu. Budúca situácia na trhu je neistá a nemožno presne predvídať, ako sa bude vyvíjať. Zobrazené scenáre, nepriaznivé, stredné a priaznivé, sú ilustráciami s najhorším, priemerným a najlepším výsledkom Produktu. Prezentované scenáre sú ilustráciami založenými na minulej výkonnosti a určitých predpokladoch. V budúcnosti sa trhy môžu vyvíjať výrazne odlišným spôsobom.** Stresový scenár ukazuje, koľko peňazí môžete získať späť v extrémnych trhových podmienkach. Tu uvedené scenáre ukazujú, aké výsledky by vaša investícia mohla priniesť. Môžete ich porovnať so scenármi pre iné deriváty. Nákup tohto Produktu znamená, že veríte, že cena podkladového aktíva porastie. Vaša maximálna strata by bola strata všetkých vašich investovaných prostriedkov..

Odporúčaná doba držania: Nie je stanovené  
Príklad investície: 10.000 EUR (nominálna hodnota pozície)<sup>1</sup>  
Ak investor uzavrie pozíciu po 1 roku

Tabuľka ukazuje objem ziskov a strát, ktoré môže investícia vygenerovať za 1 rok pri rôznych scenároch, za predpokladu investície €10,000 (nominálna hodnota investície)

| SCENÁR      |   | AAPL.US               |
|-------------|---|-----------------------|
| Stresový    | Čo by ste mohli získať späť po odpočítaní nákladov<br>Priemerná ročná návratnosť investície | - 9 950 EUR<br>-200 % |
| Nepriaznivý | Čo by ste mohli získať späť po odpočítaní nákladov<br>Priemerná ročná návratnosť investície | - 1 520 EUR<br>-115 % |
| Mierny      | Čo by ste mohli získať späť po odpočítaní nákladov<br>Priemerná ročná návratnosť investície | 1 520 EUR<br>-85 %    |
| Priaznivý   | Čo by ste mohli získať späť po odpočítaní nákladov<br>Priemerná ročná návratnosť investície | 5 510 EUR<br>-45 %    |

Informácie o podmienkach návratnosti pre jednotlivých investorov alebo zabudovaných obmedzeniach výkonnosti. S koncom investície do Produktu nie sú spojené žiadne mimoriadne náklady. Produkt nemá pre investora hornú hranicu výnosu. **Vyhlasenie, že daňové pravidlá domovského členského štátu jednotlivého investora môžu ovplyvniť výšku skutočne vyplatených sumy.** Daňové pravidlá domovského členského štátu jednotlivého investora môžu ovplyvniť skutočne vyplatenú sumu

## ČO SA STANE, AK XT B NEMÔŽE PLNÍŤ SVOJE ZÁVÄZKY?

XTB je účastníkom kompenzačného systému náhrady škôd Krajowy Depozyt Papierów Wartościowych S.A., ktorý zaručuje bezpečnosť majetku investorov. V prípade omeškania z dôvodu platobnej neschopnosti XT B, majú všetci Zákazníci nárok na náhradu hodnoty stratených finančných nástrojov nahromadených v XT B až do výšky stanovenej platnými právnymi predpismi. Na prípadnú stratu investora v dôsledku nesprávneho investičného rozhodnutia sa nevzťahuje systém náhrad alebo záruk pre investorov. K dátumu týchto informácií je maximálna čiastka kompenzácie ekvivalentom 3 000 EUR v PLN - 100 % hodnoty prostriedkov krytých kompenzačným systémom a 90 % prostriedkov, ktoré presahujú túto sumu, pričom horný limit finančných prostriedkov krytých kompenzačnou schémou je ekvivalent 22 000 EUR v PLN. Investor si navyše ponecháva právo vymáhať svoje nároky z konkurznej podstaty, sanačnej podstaty alebo obchodníka s cennými papiermi nad vyššie uvedenú sumu. Dohľad nad celým kompenzačným systémom a jeho účastníkmi vykonáva Poľský úrad pre finančný dohľad (KNF).

## AKÉ SÚ NÁKLADY?

### Náklady v priebehu času

V tabuľkách sú uvedené sumy, ktoré sa berú z investícií na pokrytie rôznych druhov nákladov. Tieto sumy závisia od výšky investície a doby držby Produktu. Uvedené sumy sú ilustrácie založené na vzorovej výške investície a rôznych investičných obdobiach.

### Predpokladali sme, že:

- investovaná suma: 10.000 EUR (nominálna hodnota pozície)
- výsledky Produktu sú v súlade s uvedenou dobou držania

### Ak je pozícia zatvorená po 1 roku:

- celkové náklady: 1078 EUR
- ročný dopad na náklady: 10.78 %

## ZLOŽENIE NÁKLADOV

| Jednorazové náklady na vstupe alebo výstupe |        |     |
|---|--------|-----|
| Vstupné náklady                             | Žiadne | 0 % |
| Výstupné náklady                            | Žiadne | 0 % |

## OPAKOVANÉ NÁKLADY

|   |   |        |
|---|---|--------|
| Poplatky za správu a ďalšie administratívne alebo prevádzkové náklady | Náklady na financovanie - poplatok súvisiaci s financovaním pozície, účtuje sa pri držaní pozície ďalší deň. Spôsob výpočtu je uvedený v Tabuľke swapových bodov a Tabuľke finančných nákladov. | 9.95 % |
|---|---|--------|

<sup>1</sup> potenciálny (priemerný ročný výnos z investície) sa počíta ako percento výnosu z referenčnej sumy (nominálne hodnoty), tj.: (čistý zisk alebo strata)/referenčná suma -1 podľa vzorca z nariadenia Komisie v prenesenej právomoci (EÚ) 2021/ 2268

|   |   |        |
|---|---|--------|
| <b>Transakčné náklady</b>                                   | Hodnota Spreadu- vyplýva z obchodných pravidiel, podľa ktorých je daný finančný nástroj kótovaný na základe nákupnej (ask) a predajnej (bid) ceny. Trhový Spread je rozdiel medzi týmito cenami, náklady vznikajúce pri otvorení pozície a XTB si ho neúčtuje. Spread sa nezohľadňuje v ročných informáciách o nákladoch a poplatkoch poskytovaných Zákazníkom (ex-post správy).. | 0.03 % |
| <b>Transakčné náklady</b>                                   | Marža zahrnutá v cene nástroja v závislosti od hodnoty transakcie. Vypočítané pri otvorení a zatvorení pozície .  | 0.30 % |
| <b>Transakčné náklady</b>                                   | Poplatok zahrnutý v menovej konverzii zisku alebo straty z transakcie a z korporátnych udalostí   | 0.50 % |
| <b>VEDĽAJŠIE NÁKLADY VZNIKNUÉ ZA ŠPECIFICKÝCH PODMIENOK</b> |   |        |
| <b>Poplatky za výkon</b>                                    | Žiadne  | 0 %    |

## AKO DLHO MÔŽEM DRŽAŤ PRODUKT A MÔŽEM DOSTAŤ PENIAZE VOPRED?

Investor môže kedykoľvek ukončiť investíciu do Produktu. Takéto rozhodnutie sa nevzťahuje na žiadne mimoriadne náklady iné ako náklady na štandardné položky pri zatvorení pozície.

### Odporúčaná doba držania: Žiadna

Investor určuje dobu držania Produktu individuálne. Spoločnosť XTB je však oprávnená uzavrieť otvorenú pozíciu na menovom CFD bez súhlasu Zákazníka po uplynutí 365 kalendárnych dní od dátumu otvorenia pozície.

### Lehota pre odstúpenie od zmluvy

Investor môže odstúpiť od transakcie s Produktom predložením vyhlásenia o odstúpení, ak transakcia s Produktom bola uzavretá za chybnú cenu a XTB potvrdí chybu na základe cien určitého počtu referenčných inštitúcií. Podrobné pravidlá, vrátane dátumu odstúpenia od transakcie uzavretej za chybnú cenu a spôsobu stanovenia chybnej ceny sú uvedené v Obchodných podmienkach poskytovania investičných služieb.

### Predčasné ukončenie

Investor určuje dobu držania Produktu individuálne. Produkt nemá žiadnu špecifickú dobu držania a predaj Produktu nemá za následok žiadne mimoriadne poplatky alebo sankcie a nemení rizikový profil Produktu. Ukončenie Produktu je možné počas obchodných hodín Produktu.

### Možné dôsledky realizácie pred uplynutím termínu platnosti alebo pred koncom odporúčanej doby držania.

Investor môže kedykoľvek ukončiť investíciu. Takéto rozhodnutie nemá za následok žiadne mimoriadne náklady.

## AKO MÔŽEM PODAŤ SŤAŽNOSŤ?

Investor môže podať sťažnosť na spoločnosti XTB ohľadom Produktov a služieb ponúkaných spoločnosťou XTB. Sťažnosti týkajúce sa služieb poskytovaných spoločnosťou XTB môžu byť podané výlučne: (1) osobne v sídle spoločnosti XTB, (2) telefonicky na tel. čísle: +420 228 884 063, (3) elektronicky prostredníctvom on-line formulára, v Profile investora a (4) prostredníctvom e-mailu s využitím na to určeného formulára zaslaného na adresu sídla XTB. Podrobné pravidlá týkajúce sa posúdenia sťažností sú stanovené v Obchodných podmienkach poskytovania investičných služieb. Podrobné informácie o spôsobe a princípoch podávania sťažností sú k dispozícii v Inštrukciách pre podávanie sťažností zverejnených na adrese: [https://xtb.scdn5.secure.raxcdn.com/file/0103/02/Ins%CC%8Ctrukcie%20pre%20poda%CC%81vanie%20reklama%CC%81cii%CC%81\\_9fbad99a2e.pdf](https://xtb.scdn5.secure.raxcdn.com/file/0103/02/Ins%CC%8Ctrukcie%20pre%20poda%CC%81vanie%20reklama%CC%81cii%CC%81_9fbad99a2e.pdf)

## ĎALŠIE INFORMÁCIE

Všetky ďalšie dokumenty obsahujúce podrobné informácie o Produkte vrátane podrobných informácií o poplatkoch a funkciách Produktu sú uvedené na webovej stránke (vrátane podstránok): <https://www.xtb.com/sk/ponuka/informacie-o-uctoch/>

# OZNÁMENIE KLÚČOVÝCH INFORMÁCIÍ

## ETF CFD



### ÚČEL

Tento dokument obsahuje kľúčové informácie týkajúce sa príslušného investičného Produktu. Nejedná sa o marketingový materiál. Poskytovanie týchto informácií si vyžaduje zákon na účely pomôcť pochopiť povahu tohto investičného Produktu, ako aj riziko, náklady, potenciálne zisky a straty, ktoré s ním súvisia a pomôcť pri porovnaní s inými Produktmi

### PRODUKT

Názov produktu: Kontrakt na vyrovnanie rozdielu (CFD- Contract for Difference), na základe ceny akcie alebo ETF, ďalej len "Produkt".

Názov PRIIP výrobcu: XTB S.A. ul. Prosta 67, 00-838 Varšava, Poľsko, ďalej len "XTB".

ISIN/UIP: Nepoužíva sa

Internetová stránka: [www.xtb.com/sk](http://www.xtb.com/sk)

Ďalšie informácie /telefonický kontakt: Pre viac informácií volajte prosím : +421 220 512 550

Dohľad nad XTB S.A. vo vzťahu k tomuto dokumentu s kľúčovými informáciami je: Poľský orgán pre finančný dohľad - Komisja Nadzoru Finansowego, ul. Piękna 20, 00-549 Varšava, Poľsko

Dátum dokumentu Kľúčových informácií: 1 December 2017

Dátum poslednej revízie tohto dokumentu: Február 2026

Chystáte sa kúpiť Produkt, ktorý je zložitý a môže byť ťažké ho pochopiť.

### ČO JE PRODUKTOM?

#### TYP PRODUKTU

Derivát vo forme kontraktu na vyrovnanie rozdielu (CFD). Produkt používa mechanizmus finančnej páky. Produkt umožňuje Zákazníkovi špekulovať na rast alebo pokles ceny menových párov na medzinárodnom trhu. Zákazník môže otvoriť dlhú pozíciu, ak sa domnieva, že Cena Podkladového aktíva stúpne alebo krátku pozíciu, ak sa Zákazník domnieva, že Cena Podkladového aktíva klesne.

#### OBDOBIE

Produkt nemá odporúčanú dobu držania a investor môže ukončiť investíciu do Produktu kedykoľvek pred uplynutím 365 dní. Takéto rozhodnutie nezahŕňa žiadne mimoriadne náklady, okrem štandardných nákladov na uzavretie pozície.

#### CIELE PRODUKTU A OPATRENIA K ICH DOSIAHNUTIU

Účelom Produktu je umožniť aktívne investovanie do podkladového inštrumentu bez jeho vlastníctva. Miera návratnosti investícií do Produktu sa odvíja od kúpnej ceny a predajnej ceny ponúkaného Produktu. Produkt odráža zmeny cien podkladových inštrumentov, na ktorých je založený. Ziskové a rizikové profily pre tento Produkt sú symetrické, čo znamená, že aj strata, aj zisk sú neobmedzené v čase otvorenia obchodu. Pri otvorení obchodu na Produktu investor zrealizuje vklad. Za predpokladu, že hodnota účtu sa rovná uskutočnenému vkladu, investor nemôže stratiť viac, ako je hodnota vkladu. Splatnosť 1 rok.

#### CIELOVÝ INDIVIDUÁLNY INVESTOR

Produkt nie je vhodný pre každého investora. Produkt je určený pre individuálneho investora, ktorý kto chápe mechanizmus derivátov a riziku s nimi spojeným. Investor si musí byť vedomý investičného rizika a musí byť schopný niesť možnú stratu aj v krátkodobom horizonte. Produkt môže byť použitý na investičné účely, špekulatívne obchodovanie, diverzifikáciu portfólia a zaistenie expozície.

### AKÉ SÚ RIZIKÁ A ČO MÔŽEM ZÍSKAŤ?

#### UKAZOVATEĽ RIZIKA

1 2 3 4 5 6 7

←----->

Nižšie riziko Vyššie riziko

**!** Ukazovateľ rizika predpokladá, že produkt budete držať 1 pracovný deň. Ak budete investovať v ranej fáze, skutočné riziká môžu byť výrazne vyššie a návratnosť môže byť nižšia. Možno nebudete schopní produkt jednoducho predat', alebo budete musieť produkt predat' za cenu, ktorá výrazne ovplyvní návratnosť.

Ukazovateľ rizika predpokladá, že Produkt budete držať 1 pracovný deň. Ak budete investovať v ranej fáze, skutočné riziká môžu byť výrazne vyššie a návratnosť môže byť nižšia. Možno nebudete schopní produkt jednoducho predat', alebo budete musieť produkt predat' za cenu, ktorá výrazne ovplyvní návratnosť. Celkový index rizika je ukazovateľom úrovne rizika tohto produktu v porovnaní s inými produktami. Ukazuje, aká je pravdepodobnosť, že stratíte peniaze na produkte kvôli trhovým zmenám alebo v dôsledku toho, že Vám nebudeme schopní vyplatiť investície. Tento produkt sme klasifikovali ako 7 zo 7, čo je najvyššia riziková trieda. To znamená, že potenciálna strata v dôsledku budúcej výkonnosti je hodnotená ako veľmi vysoká a zlé podmienky na trhu môžu ovplyvniť našu schopnosť vyplatiť Vám peniaze. **Dávajte pozor na menové riziko. Môžete obdržať platby v inej mene, takže konečný výnos, ktorý získate, závisí od výmenného kurzu oboch mien. Toto riziko nie je zahrnuté vo vyššie uvedenom ukazovateli.** Za určitých okolností od Vás môžu byť požadované ďalšie platby na pokrytie strát. **Celková strata, ktorú môžete utrpieť, môže presiahnuť investovanú čiastku.** Tento produkt neobsahuje žiadnu ochranu proti budúcemu výkonu trhu, takže môžete stratiť časť alebo všetky svoje investované peniaze. Pokiaľ Vám nebudeme schopní zaplatiť dlžnú čiastku, môžete prísť o celú svoju investíciu. Môžete však využiť schému ochrany spotrebiteľa (pozri časť „Čo sa stane, ak XTB nemôže splniť svoje záväzky?“). Táto forma ochrany nie je zahrnutá vo vyššie uvedenom ukazovateli.

### SCENÁRE VÝKONU

Uvedené údaje zahŕňajú všetky náklady na samotný Produkt, ale nemusia zahŕňať všetky náklady, ktoré platíte svojmu poradcovi alebo distribútorovi. Čísla nezohľadňujú vašu osobnú daňovú situáciu, čo môže tiež ovplyvniť veľkosť vášho výnosu. **Konečná hodnota vašej investície do tohto Produktu závisí od budúcej výkonnosti trhu. Budúca situácia na trhu je neistá a nemožno presne predvídať, ako sa bude vyvíjať. Zobrazené scenáre, nepriaznivé, stredné a priaznivé, sú ilustráciami s najhorším, priemerným a najlepším výsledkom Produktu. Prezentované scenáre sú ilustráciami založenými na minulej výkonnosti a určitých predpokladoch. V budúcnosti sa trhy môžu vyvíjať výrazne odlišným spôsobom.** Stresový scenár ukazuje, koľko peňazí môžete získať späť v extrémnych trhových podmienkach. Tu uvedené scenáre ukazujú, aké výsledky by vaša investícia mohla priniesť. Môžete ich porovnať so scenármi pre iné deriváty. Nákup tohto Produktu znamená, že veríte, že cena podkladového aktíva porastie. Vaša maximálna strata by bola strata všetkých vašich investovaných prostriedkov

**Odporúčaná doba držania: Nie je stanovené**  
**Príklad investície: 10.000 EUR (nominálna hodnota pozície)<sup>1</sup>**  
**Ak investor uzavrie pozíciu po 1 roku**

Tabuľka ukazuje objem ziskov a strát, ktoré môže investícia vygenerovať za 1 rok pri rôznych scenároch, za predpokladu investície €10,000 (nominálna hodnota investície)

| SCENÁR      |   | VXX.US                 |
|-------------|---|------------------------|
| Stresový    | Čo by ste mohli získať späť po odpočítaní nákladov<br>Priemerná ročná návratnosť investície | - 10 030 EUR<br>-200 % |
| Nepriaznivý | Čo by ste mohli získať späť po odpočítaní nákladov<br>Priemerná ročná návratnosť investície | - 7 740 EUR<br>-177 %  |
| Mierny      | Čo by ste mohli získať späť po odpočítaní nákladov<br>Priemerná ročná návratnosť investície | - 5 190 EUR<br>-152 %  |
| Priaznivý   | Čo by ste mohli získať späť po odpočítaní nákladov<br>Priemerná ročná návratnosť investície | 250 EUR<br>-98 %       |

**Informácie o podmienkach návratnosti pre jednotlivých investorov alebo zabudovaných obmedzeniach výkonnosti.** S koncom investície do Produktu nie sú spojené žiadne mimoriadne náklady. Produkt nemá pre investora hornú hranicu výnosu. **Vyhlasenie, že daňové pravidlá domovského členského štátu jednotlivého investora môžu ovplyvniť výšku skutočne vyplatenej sumy.** Daňové pravidlá domovského členského štátu jednotlivého investora môžu ovplyvniť skutočne vyplatenú sumu.

## ČO SA STANE, AK XT B NEMÔŽE PLNÍŤ SVOJE ZÁVÄZKY?

XTB je účastníkom kompenzačného systému náhrady škôd Krajowy Depozyt Papierów Wartościowych S.A., ktorý zaručuje bezpečnosť majetku investorov. V prípade omeškania z dôvodu platobnej neschopnosti XT B, majú všetci Zákazníci nárok na náhradu hodnoty stratených finančných nástrojov nahromadených v XT B až do výšky stanovenej platnými právnymi predpismi. Na prípadnú stratu investora v dôsledku nesprávneho investičného rozhodnutia sa nevzťahuje systém náhrad alebo záruk pre investorov. K dátumu týchto informácií je maximálna čiastka kompenzácie ekvivalentom 3 000 EUR v PLN - 100 % hodnoty prostriedkov krytých kompenzačným systémom a 90 % prostriedkov, ktoré presahujú túto sumu, pričom horný limit finančných prostriedkov krytých kompenzačnou schémou je ekvivalent 22 000 EUR v PLN. Investor si navyše ponecháva právo vymáhať svoje nároky z konkurznej podstaty, sanačnej podstaty alebo obchodníka s cennými papiermi nad vyššie uvedenú sumu. Dohľad nad celým kompenzačným systémom a jeho účastníkmi vykonáva Poľský úrad pre finančný dohľad (KNF).

## AKÉ SÚ NÁKLADY?

### Náklady v priebehu času

V tabuľkách sú uvedené sumy, ktoré sa berú z investícií na pokrytie rôznych druhov nákladov. Tieto sumy závisia od výšky investície a doby držby Produktu. Uvedené sumy sú ilustrácie založené na vzorovej výške investície a rôznych investičných obdobiach.

### Predpokladali sme, že:

- investovaná suma: 10.000 EUR (nominálna hodnota pozície)
- výsledky Produktu sú v súlade s uvedenou dobou držania

### Ak je pozícia zatvorená po 1 roku::

- celkové náklady: 1078 EUR
- ročný dopad na náklady: 10.78 %

## ZLOŽENIE NÁKLADOV

| Jednorazové náklady na vstupe alebo výstupe                           |  |        |
|---|--|--------|
| Vstupné náklady   | Žiadne   | 0 %    |
| Výstupné náklady  | Žiadne   | 0 %    |
| OPAKOVANÉ NÁKLADY   |  |        |
| Poplatky za správu a ďalšie administratívne alebo prevádzkové náklady | Finančné náklady - poplatok súvisiaci s financovaním pozície, účtuje sa pri držaní pozície ďalší deň. Spôsob výpočtu je uvedený v Tabuľke swapových bodov Tabuľke finančných nákladov. | 9.95 % |

<sup>1</sup> potenciálny (priemerný ročný výnos z investície) sa počíta ako percento výnosu z referenčnej sumy (nominálne hodnoty), tj.: (čistý zisk alebo strata)/referenčná suma -1 podľa vzorca z nariadenia Komisie v prenesenej právomoci (EÚ) 2021/ 2268

|  |   |        |
|--|---|--------|
| <b>Transakčné náklady</b>                                    | Hodnota Spreadu. vyplýva z obchodných pravidiel, podľa ktorých je daný finančný nástroj kótovaný na základe nákupnej (ask) a predajnej (bid) ceny. Trhový Spread je rozdiel medzi týmito cenami, náklady vznikajúce pri otvorení pozície a XTB si ho neúčtuje. Spread sa nezohľadňuje v ročných informáciách o nákladoch a poplatkoch poskytovaných Zákazníkom (ex-post správy).. | 0.03 % |
| <b>Transakčné náklady</b>                                    | Marža zahrnutá v cene nástroja v závislosti od hodnoty transakcie. Vypočítané pri otvorení a zatvorení pozície.   | 0,30 % |
| <b>Transakčné náklady</b>                                    | Poplatok zahrnutý v menovej konverzii zisku alebo straty z transakcie a z korporátnych udalostí   | 0.50 % |
| <b>VEDĽAJŠIE NÁKLADY VZNIKNUTÉ ZA ŠPECIFICKÝCH PODMIENOK</b> |   |        |
| <b>Poplatky za výkon</b>                                     | Žiadne  | 0 %    |

## AKO DLHO MÔŽEM DRŽAŤ PRODUKT A MÔŽEM DOSTAŤ PENIAZE VOPRED?

Investor môže kedykoľvek ukončiť investíciu do Produktu. Takéto rozhodnutie sa nevzťahuje na žiadne mimoriadne náklady iné ako náklady na štandardné položky pri zatvorení pozície.

### Odporúčaná doba držania: Žiadna

Investor určuje dobu držania Produktu individuálne. Spoločnosť XTB je však oprávnená uzavrieť otvorenú pozíciu na menovom CFD bez súhlasu Zákazníka po uplynutí 365 kalendárnych dní od dátumu otvorenia pozície.

### Lehota pre odstúpenie od zmluvy

Investor môže odstúpiť od transakcie s Produktom predložením vyhlásenia o odstúpení, ak transakcia s Produktom bola uzavretá za chybnú cenu a XTB potvrdí chybu na základe cien určitého počtu referenčných inštitúcií. Podrobné pravidlá, vrátane dátumu odstúpenia od transakcie uzavretej za chybnú cenu a spôsobu stanovenia chybné ceny sú uvedené v Obchodných podmienkach poskytovania investičných služieb.

### Predčasné ukončenie

Investor určuje dobu držania Produktu individuálne. Produkt nemá žiadnu špecifickú dobu držania a predaj Produktu nemá za následok žiadne mimoriadne poplatky alebo sankcie a nemení rizikový profil Produktu. Ukončenie Produktu je možné počas obchodných hodín Produktu.

### Možné dôsledky realizácie pred uplynutím termínu platnosti alebo pred koncom odporúčanej doby držania.

Investor môže kedykoľvek ukončiť investíciu. Takéto rozhodnutie nemá za následok žiadne mimoriadne náklady

## AKO MÔŽEM PODAŤ SŤAŽNOSŤ?

Investor môže podať sťažnosť na spoločnosti XTB ohľadom Produktov a služieb ponúkaných spoločnosťou XTB. Sťažnosti týkajúce sa služieb poskytovaných spoločnosťou XTB môžu byť podané výlučne: (1) osobne v sídle spoločnosti XTB, (2) telefonicky na tel. čísle: +420 228 884 063, (3) elektronicky prostredníctvom on-line formulára, v Profile investora a (4) prostredníctvom e-mailu s využitím na to určeného formulára zaslaného na adresu sídla XTB. Podrobné pravidlá týkajúce sa posúdenia sťažností sú stanovené v Obchodných podmienkach poskytovania investičných služieb. Podrobné informácie o spôsobe a princípoch podávania sťažností sú k dispozícii v Inštrukciách pre podávanie sťažností zverejnených na adrese: [https://xtb.scdn5.secure.raxcdn.com/file/0103/02/Ins%CC%8Ctrukcie%20pre%20poda%CC%81vanie%20reklama%CC%81cii%CC%81\\_9fbad99a2e.pdf](https://xtb.scdn5.secure.raxcdn.com/file/0103/02/Ins%CC%8Ctrukcie%20pre%20poda%CC%81vanie%20reklama%CC%81cii%CC%81_9fbad99a2e.pdf)

## ĎALŠIE INFORMÁCIE

Všetky ďalšie dokumenty obsahujúce podrobné informácie o Produkte vrátane podrobných informácií o poplatkoch a funkciách Produktu sú uvedené na webovej stránke (vrátane podstránok): <https://www.xtb.com/sk/ponuka/informacie-o-uctoch/>

# OZNÁMENIE KLÚČOVÝCH INFORMÁCIÍ ETF, ETC, ETN



Dátum poslednej revízie tohto dokumentu: Jún 2026

ETF (angl. Exchange Traded Funds, ETF) je investičný fond, ktorý kopíruje index akcií alebo dlhopisov a je označený ako ETF, čo znamená, že s ním možno v EÚ voľne obchodovať. Okrem toho ide o fond, ktorého aspoň jeden podielový list alebo trieda akcií sa obchoduje po celý deň aspoň v jednom obchodnom systéme a za účasti aspoň jedného tvorca trhu, ktorý podniká kroky na zabezpečenie toho, aby sa hodnota podielových listov alebo akcií v danom obchodnom systéme podstatne nelíšila od ich čistej hodnoty aktív, prípadne od ich orientačnej čistej hodnoty aktív. ETN (Exchange Traded Notes) tracker je dlhový Finančný nástroj, ktorého podielové jednotky sú kótované na Regulovaných trhoch a podliehajú pravidelnému vytváraniu a odkupovaniu. Ocenenie tracker ETN vychádza z referenčného indexu. Korelácia miery návratnosti s benchmarkovým indexom je dosiahnutá použitím derivátov, ako sú swapy, ktoré sú kryté košom cenných papierov. Investícia do ETN môže znamenať riziko platobnej neschopnosti emitenta z dôvodu nedostatočného oddelenia aktív fondu od aktív subjektu, ktorý ho spravuje.

ETC (Exchange Traded Commodity) je dlhový Finančný nástroj, ktorého podielové jednotky sú kótované na Regulovaných trhoch a podliehajú pravidelnému vytváraniu a odkupovaniu. Ocenenie sledovaného ETC vychádza z referenčného indexu. Korelácia miery výnosu s referenčným indexom sa dosahuje tým, že fond nakupuje komodity, ako sú suroviny alebo drahé kovy, alebo využíva deriváty, ako sú swapy kryté košom cenných papierov. Investícia do ETC môže byť spojená s rizikom platobnej neschopnosti emitenta v dôsledku nedostatočného oddelenia aktív fondu od aktív subjektu, ktorý ho spravuje.

V súlade s nariadeniami Európskej Únie budú musieť emitenti ETF, ETC, ETN vydávať kľúčové informácie pre investorov („KID“) ku všetkým ETF, ETC a ETN fondom. KID poskytuje súhrnné informácie o ETF, ETC, ETN s cieľom pomôcť investorom pri rozhodovaní o investícii do ETF, ETC, ETN. Smernica požaduje, aby boli KID o príslušných ETF, ETC, ETN investorom k dispozícii ešte pred realizáciou investície. Nižšie uvádzame zoznam poskytovateľov ETF, ETC, ETN, ponúkaných spoločnosťou XTB, vrátane odkazov na webové stránky príslušných poskytovateľov, aby mali investori možnosť získať zodpovedajúce KID. XTB nie je emitentom ETF, ETC, ETN, a KID pre tieto Produkty teda nevytvára..

Investori by mali vziať do úvahy, že na ETF, ETC, ETN Produkty sa nevzťahuje žiadna ochrana ani záruka kapitálu, a investori by teda do takýchto Produktov nemali investovať, pokiaľ nie sú schopní niesť stratu až do výšky celkovej čiastky investovaného kapitálu. Hodnota ETF, ETC, ETN môže klesať alebo naopak rásť a skoršie výsledky nie sú spoľahlivé ukazovateľom výsledkov budúcich. Investícia do ETF, ETC, ETN je spojená s rizikom. Aby ste boli lepšie oboznámení so súvisiacimi rizikami, je potrebné sa riadne oboznámiť s príslušnými informáciami o riziku uvedenými v KID každého poskytovateľa a s ďalšími informačnými dokumentmi.

V nasledujúcej tabuľke sú uvedené odkazy na webové stránky emitentov ETF, ETC, ETN, kde je možné nájsť nevyhnutné informácie týkajúce sa investícií do nástrojov ETF, ETC a ETN a ich klasifikácia s ohľadom na vyššie uvedené skupiny.

| Č.  | Symbol  | Názov inštrumentu   | Zdroj KID           |
|-----|---------|---|---------------------|
| 1.  | 36B3.DE | iShares MSCI Europe SRI UCITS ETF (Dist, EUR)                 | <a href="#">KID</a> |
| 2.  | 4BRZ.DE | iShares MSCI Brazil UCITS ETF (Acc, USD)                      | <a href="#">KID</a> |
| 3.  | 4GLD.DE | Deutsche Boerse Commodities GmbH Xetra-Gold® Bearer Notes ETC | <a href="#">KID</a> |
| 4.  | 5MVL.DE | iShares Edge MSCI EM ValueFactor UCITS ETF USD (Acc, EUR)     | <a href="#">KID</a> |
| 5.  | AASI.FR | Amundi Msci EM Asia UCITS ETF (Acc EUR)                       | <a href="#">KID</a> |
| 6.  | AGED.UK | iShares Ageing Population UCITS ETF (Acc USD)                 | <a href="#">KID</a> |
| 7.  | AGGG.UK | iShares Core Global Aggregate Bond UCITS ETF (Dist USD)       | <a href="#">KID</a> |
| 8.  | AGGU.UK | iShares Core Global Aggregate Bond UCITS ETF (Acc USD)        | <a href="#">KID</a> |
| 9.  | AIGI.UK | ETF Wistom tree Industrial Metals (Acc USD)                   | <a href="#">KID</a> |
| 10. | AMEM.DE | Amundi MSCI Emerging Markets UCITS ETF (Acc EUR)              | <a href="#">KID</a> |
| 11. | ASI.FR  | Lyxor China Enterprise Hscai UCITS ETF (Acc EUR)              | <a href="#">KID</a> |
| 12. | AYEM.DE | iShares MSCI EM IMI ESG Screened UCITS ETF USD Acc (Acc, EUR) | <a href="#">KID</a> |
| 13. | AYEP.DE | iShares Asia Property Yield UCITS ETF USD (Acc, EUR)          | <a href="#">KID</a> |
| 14. | BATT.NL | L&G Battery Value-Chain UCITS ETF (Acc EUR)                   | <a href="#">KID</a> |
| 15. | BCHN.UK | Invesco Elwood Global Blockchain UCITS ETF (Acc, USD)         | <a href="#">KID</a> |

|     |                 |  |                      |
|-----|-----------------|--|----------------------|
| 16. | <b>BNK.FR</b>   | Lyxor Stoxx European 600 Banks ETF (Acc EUR)                     | <a href="#">KID</a>  |
| 17. | <b>BNKE.FR</b>  | Lyxor Euro Stoxx Banks UCITS ETF (Acc EUR)                       | <a href="#">KID</a>  |
| 18. | <b>BX4.FR</b>   | Lyxor CAC 40 Daily Double Short UCITS ETF (Acc EUR)              | <a href="#">KIID</a> |
| 19. | <b>BXX.FR</b>   | Lyxor Euro Stoxx 50 Daily 2X Inverse UCITS (Acc EUR)             | <a href="#">KID</a>  |
| 20. | <b>C40.FR</b>   | Amundi CAC 40 UCITS ETF (Acc EUR)                                | <a href="#">KID</a>  |
| 21. | <b>C50.FR</b>   | Amundi Euro Stoxx 50 UCITS ETF (Acc EUR)                         | <a href="#">KID</a>  |
| 22. | <b>CAC.FR</b>   | Lyxor CAC 40 UCITS ETF (Dist EUR)                                | <a href="#">KID</a>  |
| 23. | <b>CBU0.UK</b>  | iShares USD Treasury Bond 7-10yr UCITS ETF USD (Acc USD)         | <a href="#">KID</a>  |
| 24. | <b>CCAU.UK</b>  | iShares MSCI Canada UCITS ETF (Acc USD)                          | <a href="#">KID</a>  |
| 25. | <b>CEBB.DE</b>  | iShares MSCI Russia ADR/GDR UCITS ETF (Acc, EUR)                 | <a href="#">KIID</a> |
| 26. | <b>CEMS.DE</b>  | iShares Edge MSCI Europe Value Factor UCITS ETF (Acc EUR)        | <a href="#">KID</a>  |
| 27. | <b>CEU1.UK</b>  | iShares Core MSCI EMU UCITS ETF (Acc, EUR)                       | <a href="#">KID</a>  |
| 28. | <b>CIND.UK</b>  | iShares DowJones Industrial Avg UCITS ETF USD(Acc) (Acc, USD)    | <a href="#">KID</a>  |
| 29. | <b>CNDX.UK</b>  | iShares NASDAQ 100 UCITS ETF (Acc USD)                           | <a href="#">KID</a>  |
| 30. | <b>CNYA.DE</b>  | iShares MSCI China A UCITS ETF USD (Acc, EUR)                    | <a href="#">KID</a>  |
| 31. | <b>CNYB.DE</b>  | iShares China CNY Bond UCITS ETF USD (Dist, EUR)                 | <a href="#">KID</a>  |
| 32. | <b>CORP.UK</b>  | iShares Global Corp Bond UCITS ETF (Dist USD)                    | <a href="#">KID</a>  |
| 33. | <b>CRUD.UK</b>  | Wisdomtree Commodity Securities Ltd (Acc, USD)                   | <a href="#">KID</a>  |
| 34. | <b>CSPX.UK</b>  | iShares Core S&P 500 UCITS ETF (Acc USD)                         | <a href="#">KID</a>  |
| 35. | <b>DAXEX.DE</b> | iShares Core DAX UCITS ETF DE (Acc EUR)                          | <a href="#">KID</a>  |
| 36. | <b>DBPG.DE</b>  | Xtrackers S&P 500 2x Leveraged Daily Swap UCITS ETF (Acc EUR)    | <a href="#">KID</a>  |
| 37. | <b>DGTL.UK</b>  | iShares Digitalisation UCITS ETF (Acc USD)                       | <a href="#">KID</a>  |
| 38. | <b>DPYA.UK</b>  | iShares DevelopedMarketsPropYld UCITS ETF (Acc, USD)             | <a href="#">KID</a>  |
| 39. | <b>DPYE.UK</b>  | iShares DevelopedMarketsPropYld UCITS ETF (Acc, EUR)             | <a href="#">KID</a>  |
| 40. | <b>DSB.FR</b>   | Lyxor Bund Daily -2x Inverse UCITS ETF (Acc EUR)                 | <a href="#">KID</a>  |
| 41. | <b>DSD.FR</b>   | Lyxor Daily Shortdax X2 UCITS ETF (Acc EUR)                      | <a href="#">KIID</a> |
| 42. | <b>DSP5.FR</b>  | Lyxor S&P 500 Daily -2x Inverse UCITS ETF (Acc EUR)              | <a href="#">KID</a>  |
| 43. | <b>DTLA.UK</b>  | iShares USD Treasury Bond 20+yr UCITS ETF (Acc USD)              | <a href="#">KID</a>  |
| 44. | <b>DXS3.DE</b>  | Xtrackers S&P 500 Inverse Daily Swap UCITS ETF (Acc EUR)         | <a href="#">KID</a>  |
| 45. | <b>ECAR.UK</b>  | iShares Elctrc Vehcls andDrivngTch UCITS ETF (Acc, USD)          | <a href="#">KID</a>  |
| 46. | <b>EDM4.DE</b>  | iShares MSCI EMU ESG Enhanced UCITS ETF (Acc, EUR)               | <a href="#">KID</a>  |
| 47. | <b>EGLN.UK</b>  | iShares Physical Gold ETC (Acc EUR)                              | <a href="#">KID</a>  |
| 48. | <b>EIMI.UK</b>  | iShares Core MSCI EM IMI UCITS ETF (Acc USD)                     | <a href="#">KID</a>  |
| 49. | <b>EIMU.UK</b>  | iShares Core MSCI EM IMI UCITS ETF (Dist USD)                    | <a href="#">KID</a>  |
| 50. | <b>EMEC.DE</b>  | BNPP Easy ECPI Circular Economy Leaders Track Classic (Acc, EUR) | <a href="#">KID</a>  |
| 51. | <b>EMIM.UK</b>  | iShares Core MSCI EM IMI UCITS ETF (Acc GBP)                     | <a href="#">KID</a>  |
| 52. | <b>EMMV.UK</b>  | iShares Edge MSCI EM Minimum Volatility UCITS ETF (Acc USD)      | <a href="#">KID</a>  |
| 53. | <b>EQQQ.UK</b>  | Invesco EQQQ NASDAQ-100 UCITS ETF (Dist, GBP)                    | <a href="#">KID</a>  |
| 54. | <b>ESD.FR</b>   | Bnp Paribas Easy S&P 500 UCITS ETF (Acc USD)                     | <a href="#">KID</a>  |

|     |                     |   |                      |
|-----|---------------------|---|----------------------|
| 55. | <b>ETDD.FR</b>      | Bnp Paribas Easy Euro Stoxx 50 UCITS ETF (Acc EUR)              | <a href="#">KID</a>  |
| 56. | <b>ETFBM40TR.PL</b> | Beta ETF mWIG40TR Portfelowy FIZ                                | <a href="#">KID</a>  |
| 57. | <b>ETFBNDXPL.PL</b> | BETA ETF NASDAQ-100 PLN Hedged Portfelowy FIZ                   | <a href="#">KID</a>  |
| 58. | <b>ETFB80TR.PL</b>  | Beta ETF sWIG80TR Portfelowy FIZ (Acc, PLN)                     | <a href="#">KID</a>  |
| 59. | <b>ETFBSPXPL.PL</b> | BETA ETF S&P 500 PLN-HEDGED PORTFELOWY FIZ                      | <a href="#">KID</a>  |
| 60. | <b>ETFBTBSPL.PL</b> | BETA ETF TBSP Portfelowy FIZ                                    | <a href="#">KID</a>  |
| 61. | <b>ETFBW20LV.PL</b> | BETA ETF WIG20LEV Portfelowy FIZ                                | <a href="#">KIID</a> |
| 62. | <b>ETFBW20ST.PL</b> | BETA ETF WIG20short Portfelowy FIZ                              | <a href="#">KID</a>  |
| 63. | <b>ETFBW20TR.PL</b> | Beta ETF WIG20TR Portfelowy FIZ                                 | <a href="#">KID</a>  |
| 64. | <b>ETFBWTECH.PL</b> | BETA ETF WIGtech Portfelowy FIZ (Acc, PLN)                      | <a href="#">KID</a>  |
| 65. | <b>EUN0.DE</b>      | iShares Edge MSCI Europe Minimum Volatility UCITS ETF (Acc EUR) | <a href="#">KID</a>  |
| 66. | <b>EUN2.DE</b>      | iShares EURO STOXX 50 UCITS ETF (Dist EUR)                      | <a href="#">KID</a>  |
| 67. | <b>EUN5.DE</b>      | iShares Core EUR Corp Bond UCITS ETF (Dist EUR)                 | <a href="#">KID</a>  |
| 68. | <b>EUNA.DE</b>      | iShares Core Global Aggregate Bond UCITS ETF (Acc EUR)          | <a href="#">KID</a>  |
| 69. | <b>EUNH.DE</b>      | iShares Core EUR Govt Bond UCITS ETF (Dist EUR)                 | <a href="#">KID</a>  |
| 70. | <b>EUNL.DE</b>      | iShares Core MSCI World UCITS ETF (Acc EUR)                     | <a href="#">KID</a>  |
| 71. | <b>EUNW.DE</b>      | iShares EUR High Yield Corp Bond UCITS ETF (Dist EUR)           | <a href="#">KID</a>  |
| 72. | <b>EXH4.DE</b>      | iShares STOXX Europe 600 Ind Goods & Serv (Dist, EUR)           | <a href="#">KID</a>  |
| 73. | <b>FLOA.UK</b>      | iShares USD Floating Rate Bond UCITS ETF (Acc USD)              | <a href="#">KID</a>  |
| 74. | <b>FLOT.UK</b>      | iShares USD Floating Rate Bond UCITS ETF (Dist USD)             | <a href="#">KID</a>  |
| 75. | <b>GDX.UK</b>       | VanEck Vectors Gold Miners UCITS ETF (Acc, USD)                 | <a href="#">KID</a>  |
| 76. | <b>GDXJ.UK</b>      | VanEck Vectors Junior Gold Miners UCITS ETF (Acc USD)           | <a href="#">KID</a>  |
| 77. | <b>GLDV.UK</b>      | SPDR S&P Gbl Div Aristocrats UCITS ETF (Dist, USD)              | <a href="#">KID</a>  |
| 78. | <b>GMVM.DE</b>      | VanEck Vectors Morningstar US Wide Moat UCITS (Acc, EUR)        | <a href="#">KID</a>  |
| 79. | <b>GRE.FR</b>       | Lyxor FTSE Athex Large Cap UCITS ETF (Dist EUR)                 | <a href="#">KID</a>  |
| 80. | <b>HEAL.UK</b>      | iShares Healthcare Innovation UCITS ETF (Acc USD)               | <a href="#">KID</a>  |
| 81. | <b>HMAD.UK</b>      | HSBC MSCI AC FAR EAST EX JAPAN UCITS ETF (Acc USD)              | <a href="#">KID</a>  |
| 82. | <b>HRUD.UK</b>      | HSBC MSCI RUSSIA CAPPED UCITS ETF \$ (Dist USD)                 | <a href="#">KIID</a> |
| 83. | <b>HSI.FR</b>       | Lyxor Hong Kong HSI UCITS ETF (Dist EUR)                        | <a href="#">KID</a>  |
| 84. | <b>HTWO.UK</b>      | L&G Hydrogen Economy UCITS ETF USD (Acc, USD)                   | <a href="#">KID</a>  |
| 85. | <b>IAPD.NL</b>      | iShares Asia Pacific Dividend UCITS ETF (Dist EUR)              | <a href="#">KID</a>  |
| 86. | <b>IAPD.UK</b>      | iShares Asia Pacific Dividend UCITS ETF (Dist, USD)             | <a href="#">KID</a>  |
| 87. | <b>IASP.UK</b>      | iShares Asia Property Yield UCITS ETF (Dist, GBP)               | <a href="#">KID</a>  |
| 88. | <b>IAUP.UK</b>      | iShares Gold Producers UCITS ETF (Acc USD)                      | <a href="#">KID</a>  |
| 89. | <b>IBC4.DE</b>      | iShares MSCI South Africa UCITS ETF(Acc, EUR)                   | <a href="#">KID</a>  |
| 90. | <b>IBC5.DE</b>      | iShares \$ TIPS UCITS ETF USD (Acc, EUR)                        | <a href="#">KID</a>  |
| 91. | <b>IBC6.DE</b>      | iShares MSCI Australia UCITS ETF (Acc, EUR)                     | <a href="#">KID</a>  |
| 92. | <b>IBCD.DE</b>      | iShares USD Corp Bond UCITS ETF (Dist EUR)                      | <a href="#">KID</a>  |
| 93. | <b>IBCI.DE</b>      | iShares ? InflationLinkedGovtBd UCITS (Acc, EUR)                | <a href="#">KID</a>  |

|      |                 |   |                     |
|------|-----------------|---|---------------------|
| 94.  | <b>IBCJ.DE</b>  | iShares MSCI Poland UCITS ETF (Acc, EUR)                        | <a href="#">KID</a> |
| 95.  | <b>IBCK.DE</b>  | iShares Edge S&P 500 Minimum Volatility UCITS ETF (Acc EUR)     | <a href="#">KID</a> |
| 96.  | <b>IBCX.NL</b>  | iShares EUR Corp Bond Large Cap UCITS ETF (Dist EUR)            | <a href="#">KID</a> |
| 97.  | <b>IB CZ.DE</b> | iShares Edge MSCI World Multifactor UCITS ETF (Acc EUR)         | <a href="#">KID</a> |
| 98.  | <b>IBEXA.ES</b> | Lyxor IBEX 35 Doble Apalancado Diario UCITS ETF (Acc EUR)       | <a href="#">KID</a> |
| 99.  | <b>IBTA.UK</b>  | iShares USD Treasury Bond 1-3yr UCITS ETF (Acc USD )            | <a href="#">KID</a> |
| 100. | <b>IBTE.UK</b>  | iShares USD Treasury Bond 1-3yr UCITS ETF (Acc EUR )            | <a href="#">KID</a> |
| 101. | <b>IBZL.NL</b>  | iShares MSCI Brazil UCITS ETF USD Dist (Dist EUR)               | <a href="#">KID</a> |
| 102. | <b>ICHN.NL</b>  | iShares MSCI China UCITS ETF (Acc, USD)                         | <a href="#">KID</a> |
| 103. | <b>ICOM.UK</b>  | iShares Diversified Commodity Swap UCITS ETF (Acc USD)          | <a href="#">KID</a> |
| 104. | <b>IDIN.UK</b>  | iShares Global Infrastructure UCITS ETF USD (Dist USD)          | <a href="#">KID</a> |
| 105. | <b>IDNA.UK</b>  | iShares MSCI North America UCITS ETF (Dist, USD)                | <a href="#">KID</a> |
| 106. | <b>IDTL.UK</b>  | iShares USD Treasury Bond 20+yr UCITS ETF (Dist USD)            | <a href="#">KID</a> |
| 107. | <b>IDTM.UK</b>  | iShares USD Treasury Bond 7-10yr UCITS ETF (Dist USD)           | <a href="#">KID</a> |
| 108. | <b>IDTP.UK</b>  | iShares USD TIPS UCITS ETF (Acc USD )                           | <a href="#">KID</a> |
| 109. | <b>IDUP.UK</b>  | iShares US Property Yield UCITS ETF (Dist, USD)                 | <a href="#">KID</a> |
| 110. | <b>IDUS.UK</b>  | iShares S&P 500 UCITS ETF (Dist USD)                            | <a href="#">KID</a> |
| 111. | <b>IDVY.NL</b>  | iShares Euro Dividend UCITS ETF (Dist, EUR)                     | <a href="#">KID</a> |
| 112. | <b>IDWP.UK</b>  | iShares Developed Markets Property Yield UCITS ETF (Dist USD)   | <a href="#">KID</a> |
| 113. | <b>IEAC.UK</b>  | iShares Core EUR Corp Bond UCITS ETF (Dist EUR)                 | <a href="#">KID</a> |
| 114. | <b>IEDY.UK</b>  | iShares EM Dividend UCITS ETF (Dist USD)                        | <a href="#">KID</a> |
| 115. | <b>IEMB.UK</b>  | iShares J.P. Morgan USD EM Bond UCITS ETF (Dist USD)            | <a href="#">KID</a> |
| 116. | <b>IEML.UK</b>  | iShares JP Morgan EM Local Government Bond UCITS ETF (Dist USD) | <a href="#">KID</a> |
| 117. | <b>IEVL.UK</b>  | iShares Edge MSCI Europe Value Factor UCITS ETF (Acc EUR)       | <a href="#">KID</a> |
| 118. | <b>IFFF.UK</b>  | iShares MSCI AC FarEast ex-Japan UCITS ETF USD (Dist, Gbp)      | <a href="#">KID</a> |
| 119. | <b>IGLN.UK</b>  | iShares Physical Gold ETC (Acc USD)                             | <a href="#">KID</a> |
| 120. | <b>IGLT.UK</b>  | iShares Core UK Gilts UCITS ETF (Dist GBP)                      | <a href="#">KID</a> |
| 121. | <b>IH2O.UK</b>  | iShares Global Water UCITS ETF USD (Dist GBP)                   | <a href="#">KID</a> |
| 122. | <b>IHYG.UK</b>  | iShares EUR High Yield Corp Bond UCITS ETF (Dist EUR)           | <a href="#">KID</a> |
| 123. | <b>IHZU.UK</b>  | iShares USD High Yield Corp Bond UCITS ETF (Dist USD)           | <a href="#">KID</a> |
| 124. | <b>IJPD.UK</b>  | iShares MSCI Japan USD Hedged UCITS ETF (Acc USD)               | <a href="#">KID</a> |
| 125. | <b>IMAE.NL</b>  | iShares Core MSCI Europe UCITS ETF (Acc EUR)                    | <a href="#">KID</a> |
| 126. | <b>INR.FR</b>   | Lyxor MSCI India UCITS ETF (Acc EUR)                            | <a href="#">KID</a> |
| 127. | <b>IOGP.UK</b>  | iShares Oil & Gas Exploration & Production UCITS ETF (Acc USD)  | <a href="#">KID</a> |
| 128. | <b>IPDM.UK</b>  | iShares Physical Palladium ETC (Acc USD)                        | <a href="#">KID</a> |
| 129. | <b>IPLT.UK</b>  | iShares Physical Platinum ETC (Acc USD)                         | <a href="#">KID</a> |
| 130. | <b>IPOL.UK</b>  | iShares MSCI Poland UCITS ETF (Acc USD)                         | <a href="#">KID</a> |
| 131. | <b>IPRE.DE</b>  | iShares European Property Yield UCITS ETF (Acc EUR )            | <a href="#">KID</a> |
| 132. | <b>IPRP.NL</b>  | iShares European Property Yield UCITS ETF (Dist EUR)            | <a href="#">KID</a> |

|      |                |   |                     |
|------|----------------|---|---------------------|
| 133. | <b>IPRV.UK</b> | iShares Listed Private Equity UCITS ETF (Dist GBP)                | <a href="#">KID</a> |
| 134. | <b>IQQ0.DE</b> | iShares Edge MSCI World Minimum Volatility UCITS ETF (Acc EUR)    | <a href="#">KID</a> |
| 135. | <b>IQQ6.DE</b> | iShares Developed Markets Property Yield UCITS ETF (Dist EUR)     | <a href="#">KID</a> |
| 136. | <b>IQQH.DE</b> | iShares Global Clean Energy UCITS ETF (Dist EUR)                  | <a href="#">KID</a> |
| 137. | <b>IQQQ.DE</b> | iShares Global Water UCITS ETF USD (Dist, EUR)                    | <a href="#">KID</a> |
| 138. | <b>IQQW.DE</b> | iShares MSCI World UCITS ETF USD (Dist, EUR)                      | <a href="#">KID</a> |
| 139. | <b>IS0E.DE</b> | iShares Gold Producers UCITS ETF (Acc EUR)                        | <a href="#">KID</a> |
| 140. | <b>IS31.DE</b> | iShares Edge S&P 500 Minimum Volatility UCITS ETF (Acc EUR)       | <a href="#">KID</a> |
| 141. | <b>IS3N.DE</b> | iShares Core MSCI EM IMI UCITS ETF (Acc EUR)                      | <a href="#">KID</a> |
| 142. | <b>IS3Q.DE</b> | iShares Edge MSCI Wld Qual Factor UCITS ETF (Acc, EUR)            | <a href="#">KID</a> |
| 143. | <b>IS3R.DE</b> | iShares Edge MSCI World Momentum Factor UCITS ETF (Acc EUR)       | <a href="#">KID</a> |
| 144. | <b>IS3S.DE</b> | iShares Edge MSCI World Value Factor UCITS ETF (Acc EUR)          | <a href="#">KID</a> |
| 145. | <b>ISAC.UK</b> | iShares MSCI ACWI UCITS ETF (Acc USD)                             | <a href="#">KID</a> |
| 146. | <b>ISAG.UK</b> | iShares Agribusiness UCITS ETF (Acc USD)                          | <a href="#">KID</a> |
| 147. | <b>ISDE.UK</b> | iShares MSCI EM Islamic UCITS ETF (Dist USD)                      | <a href="#">KID</a> |
| 148. | <b>ISF.UK</b>  | iShares Core FTSE 100 UCITS ETF (Dist GBP)                        | <a href="#">KID</a> |
| 149. | <b>ISLN.UK</b> | iShares Physical Silver ETC (Acc USD)                             | <a href="#">KID</a> |
| 150. | <b>ITKY.NL</b> | iShares MSCI Turkey UCITS ETF (Dist EUR)                          | <a href="#">KID</a> |
| 151. | <b>IUAA.UK</b> | iShares US Aggregate Bond UCITS ETF (Acc USD)                     | <a href="#">KID</a> |
| 152. | <b>IUAG.UK</b> | iShares US Aggregate Bond UCITS ETF (Dist USD)                    | <a href="#">KID</a> |
| 153. | <b>IUCD.UK</b> | iShares S&P 500 Consumer Discretionary Sector UCITS ETF (Acc USD) | <a href="#">KID</a> |
| 154. | <b>IUCM.UK</b> | iShares S&P 500 Communication Sector (Acc, USD)                   | <a href="#">KID</a> |
| 155. | <b>IUCS.UK</b> | iShares S&P 500 Cons Staples Sec UCITS ETF (Acc, USD)             | <a href="#">KID</a> |
| 156. | <b>IUES.UK</b> | iShares S&P 500 Energy Sector UCITS ETF (Acc USD)                 | <a href="#">KID</a> |
| 157. | <b>IUFS.UK</b> | iShares S&P 500 Financials Sector UCITS ETF (Acc USD)             | <a href="#">KID</a> |
| 158. | <b>IUHC.UK</b> | iShares S&P 500 Health Care Sector UCITS ETF (Acc USD)            | <a href="#">KID</a> |
| 159. | <b>IUIT.UK</b> | iShares S&P 500 Information Technology Sector UCITS ETF (Acc USD) | <a href="#">KID</a> |
| 160. | <b>IUKD.UK</b> | iShares UK Dividend UCITS ETF (Dist GBP)                          | <a href="#">KID</a> |
| 161. | <b>IUKP.UK</b> | iShares UK Property UCITS ETF (Dist GBP)                          | <a href="#">KID</a> |
| 162. | <b>IUS7.DE</b> | iShares J.P. Morgan USD EM Bond UCITS ETF (Dist EUR)              | <a href="#">KID</a> |
| 163. | <b>IUSA.DE</b> | iShares S&P 500 UCITS ETF (Dist EUR)                              | <a href="#">KID</a> |
| 164. | <b>IUSA.UK</b> | iShares S&P 500 UCITS ETF (Dist GBP)                              | <a href="#">KID</a> |
| 165. | <b>IUSE.UK</b> | iShares S&P 500 EUR Hedged UCITS ETF (Acc EUR)                    | <a href="#">KID</a> |
| 166. | <b>IUSM.DE</b> | iShares USD Treasury Bond 7-10yr UCITS ETF (Dist EUR)             | <a href="#">KID</a> |
| 167. | <b>IUSN.DE</b> | iShares Msci World Small Cap UCITS ETF (Acc EUR)                  | <a href="#">KID</a> |
| 168. | <b>IUUS.UK</b> | iShares S&P 500 Utilities Sector UCITS ETF (Acc USD)              | <a href="#">KID</a> |
| 169. | <b>IWDA.UK</b> | iShares Core MSCI World UCITS ETF (Acc USD)                       | <a href="#">KID</a> |
| 170. | <b>IWDP.UK</b> | iShares Developed Markets Property Yield UCITS ETF (Dist GBP)     | <a href="#">KID</a> |
| 171. | <b>IWMO.UK</b> | iShares Edge MSCI World Momentum Factor UCITS ETF (Acc USD)       | <a href="#">KID</a> |

|      |                  |   |                      |
|------|------------------|---|----------------------|
| 172. | <b>IWQU.DE</b>   | iShares Edge MSCIWorld Qlty Factor UCITS ETF USD (Acc, EUR)       | <a href="#">KIID</a> |
| 173. | <b>IWRD.UK</b>   | iShares MSCI World UCITS ETF USD (Dist GBP)                       | <a href="#">KID</a>  |
| 174. | <b>JPEA.UK</b>   | iShares J.P. Morgan USD EM Bond UCITS ETF (Acc USD)               | <a href="#">KID</a>  |
| 175. | <b>JPEE.UK</b>   | iShares J.P. Morgan USD EM Bond UCITS ETF (Acc EUR)               | <a href="#">KID</a>  |
| 176. | <b>LEM.FR</b>    | Lyxor MSCI Emerging Markets UCITS ETF (Acc EUR)                   | <a href="#">KID</a>  |
| 177. | <b>LOCK.UK</b>   | iShares Digital Security UCITS ETF (Acc, USD)                     | <a href="#">KID</a>  |
| 178. | <b>LQDA.UK</b>   | iShares USD Corp Bond UCITS ETF (Acc USD)                         | <a href="#">KID</a>  |
| 179. | <b>LQDE.UK</b>   | iShares USD Corp Bond UCITS ETF (Dist USD)                        | <a href="#">KID</a>  |
| 180. | <b>LQQ.FR</b>    | Lyxor Nasdaq-100 Daily Leveraged (2x) UCITS ETF (Acc EUR)         | <a href="#">KID</a>  |
| 181. | <b>LTAM.NL</b>   | iShares MSCI EM Latin America UCITS ETF (Dist EUR)                | <a href="#">KID</a>  |
| 182. | <b>LTM.FR</b>    | Lyxor MSCI EM Latin America UCITS ETF (Acc EUR)                   | <a href="#">KID</a>  |
| 183. | <b>LVC.FR</b>    | Lyxor CAC 40 Daily 2X Leveraged UCITS ETF (Acc EUR)               | <a href="#">KID</a>  |
| 184. | <b>LVO.NL</b>    | Lyxor S&P 500 VIX Futures Enhanced Roll UCITS ETF (Acc EUR)       | <a href="#">KID</a>  |
| 185. | <b>LYPG.DE</b>   | Lyxor MSCI World Information Technology TR UCITS ETF (Acc EUR)    | <a href="#">KID</a>  |
| 186. | <b>LYXI.DE</b>   | Lyxor MSCI Indonesia UCITS ETF (Acc, EUR)                         | <a href="#">KID</a>  |
| 187. | <b>LYXIB.ES</b>  | Lyxor IBEX35 UCITS ETF (Dist EUR)                                 | <a href="#">KID</a>  |
| 188. | <b>MDAXEX.DE</b> | iShares MDAX UCITS ETF DE (Acc EUR)                               | <a href="#">KID</a>  |
| 189. | <b>MIDD.UK</b>   | iShares FTSE 250 UCITS ETF (Dist GBP)                             | <a href="#">KID</a>  |
| 190. | <b>MSE.FR</b>    | Lyxor Euro Stoxx 50 UCITS ETF (Dist EUR)                          | <a href="#">KID</a>  |
| 191. | <b>MTD.FR</b>    | Lyxor EuroMTS 7-10Y Investment Grade DR UCITS ETF (Acc EUR)       | <a href="#">KID</a>  |
| 192. | <b>NGAS.UK</b>   | ETFS Natural Gas (Acc USD)  | <a href="#">KID</a>  |
| 193. | <b>OD7F.DE</b>   | ETFS WTI Crude Oil  | <a href="#">KID</a>  |
| 194. | <b>QDIV.UK</b>   | iShares MSCI USA Quality Dividend UCITS ETF (Dist USD)            | <a href="#">KID</a>  |
| 195. | <b>QDVE.DE</b>   | iShares S&P 500 Information Technology Sector UCITS ETF (Acc EUR) | <a href="#">KID</a>  |
| 196. | <b>QDVI.DE</b>   | iShares Edge MSCI USA Value Factor UCITS ETF (Acc EUR)            | <a href="#">KID</a>  |
| 197. | <b>R2US.UK</b>   | SPDR Russell 2000 U.S. Small Cap UCITS ETF (Acc USD)              | <a href="#">KID</a>  |
| 198. | <b>RBOT.UK</b>   | iShares Automation & Robotics UCITS ETF (Acc USD)                 | <a href="#">KID</a>  |
| 199. | <b>ROAI.DE</b>   | Lyxor Robotics & AI UCITS ETF (Acc, EUR)                          | <a href="#">KID</a>  |
| 200. | <b>RUS.FR</b>    | Lyxor Russia Dow Jones Russia UCITS ETF (Acc EUR)                 | <a href="#">KIID</a> |
| 201. | <b>SBIO.UK</b>   | Invesco NASDAQ Biotech ETF (Acc, USD)                             | <a href="#">KID</a>  |
| 202. | <b>SDIA.UK</b>   | iShares USD Short Duration Corp Bond UCITS ETF (Acc USD )         | <a href="#">KID</a>  |
| 203. | <b>SJPA.UK</b>   | iShares Core MSCI Japan IMI UCITS ETF (Acc GBP)                   | <a href="#">KID</a>  |
| 204. | <b>SMC.FR</b>    | SPDR MSCI Europe Small Cap UCITS ETF (Acc EUR )                   | <a href="#">KID</a>  |
| 205. | <b>SPY4.DE</b>   | SPDR S&P 400 US Mid Cap UCITS ETF (Acc, EUR)                      | <a href="#">KID</a>  |
| 206. | <b>SPY4.UK</b>   | SPDR S&P 400 US Mid Cap UCITS ETF (Acc, USD)                      | <a href="#">KID</a>  |
| 207. | <b>SPY5.UK</b>   | SPDR S&P 500 UCITS ETF (Dist USD)                                 | <a href="#">KID</a>  |
| 208. | <b>SPYD.DE</b>   | SPDR S&P US Dividend Aristocrats ETF (Dist EUR)                   | <a href="#">KID</a>  |
| 209. | <b>SPYW.DE</b>   | SPDR S&P Euro Dividend Aristocrats ETF (Dist, EUR)                | <a href="#">KID</a>  |
| 210. | <b>STZ.FR</b>    | SPDR MSCI Europe Financials UCITS ETF (Acc EUR)                   | <a href="#">KID</a>  |

|      |                  |  |                     |
|------|------------------|--|---------------------|
| 211. | <b>SUAS.UK</b>   | iShares MSCI USA SRI UCITS ETF (Acc, USD)                            | <a href="#">KID</a> |
| 212. | <b>SUSM.UK</b>   | iShares MSCI EM SRI UCITS ETF (Acc USD)                              | <a href="#">KID</a> |
| 213. | <b>SUSW.UK</b>   | iShares MSCI World SRI UCITS ETF (Acc EUR)                           | <a href="#">KID</a> |
| 214. | <b>SUWS.UK</b>   | iShares MSCI World SRI UCITS ETF (Dist, USD)                         | <a href="#">KID</a> |
| 215. | <b>SWRD.UK</b>   | SPDR MSCI World UCITS ETF (Acc, USD)                                 | <a href="#">KID</a> |
| 216. | <b>SX3PEX.DE</b> | iShares STOXX Europe 600 Food & Beverage UCITS ETF DE (Dist EUR)     | <a href="#">KID</a> |
| 217. | <b>SX5EEX.DE</b> | iShares EURO STOXX 50 UCITS ETF DE (Dist EUR)                        | <a href="#">KID</a> |
| 218. | <b>SX6PEX.DE</b> | iShares STOXX Europe 600 Utilities UCITS ETF DE (Dist EUR)           | <a href="#">KID</a> |
| 219. | <b>SX8PEX.DE</b> | iShares STOXX Europe 600 Technology UCITS ETF DE (Dist EUR)          | <a href="#">KID</a> |
| 220. | <b>SXAPEX.DE</b> | iShares STOXX Europe 600 Automobiles & Parts UCITS ETF DE (Dist EUR) | <a href="#">KID</a> |
| 221. | <b>SXDPEX.DE</b> | iShares STOXX Europe 600 Health Care UCITS ETF DE (Dist EUR)         | <a href="#">KID</a> |
| 222. | <b>SXEPEX.DE</b> | iShares STOXX Europe 600 Oil & Gas UCITS ETF DE (Dist EUR)           | <a href="#">KID</a> |
| 223. | <b>SXIPEX.DE</b> | iShares STOXX Europe 600 Insurance UCITS ETF (Dist EUR)              | <a href="#">KID</a> |
| 224. | <b>SXKPEX.DE</b> | iShares STOXX Europe 600 Telecommunications UCITS ETF DE (Dist EUR)  | <a href="#">KID</a> |
| 225. | <b>SXPPEX.DE</b> | iShares STOXX Europe 600 Basic Resources UCITS ETF DE (Dist EUR)     | <a href="#">KID</a> |
| 226. | <b>SXR0.DE</b>   | iShares Edge MSCI World Minimum Volatility UCITS ETF (Acc EUR)       | <a href="#">KID</a> |
| 227. | <b>SXR1.DE</b>   | iShares Core MSCI Pacific ex-Japan UCITS ETF (Acc, EUR)              | <a href="#">KID</a> |
| 228. | <b>SXR2.DE</b>   | iShares MSCI Canada UCITS ETF (Acc, EUR)                             | <a href="#">KID</a> |
| 229. | <b>SXR8.DE</b>   | iShares Core S&P 500 UCITS ETF (Acc EUR)                             | <a href="#">KID</a> |
| 230. | <b>SXRT.DE</b>   | iShares Core EURO STOXX 50 UCITS ETF (Acc EUR)                       | <a href="#">KID</a> |
| 231. | <b>SXRV.DE</b>   | iShares NASDAQ 100 UCITS ETF (Acc EUR)                               | <a href="#">KID</a> |
| 232. | <b>SXRW.DE</b>   | iShares CoreFTSE 100 UCITS ETF (Acc, EUR)                            | <a href="#">KID</a> |
| 233. | <b>SXRY.DE</b>   | iShares FTSE MIB UCITS ETF (Acc, EUR)                                | <a href="#">KID</a> |
| 234. | <b>SXTPEX.DE</b> | iShares STOXX Europe 600 Travel & Leisure (Dist, EUR)                | <a href="#">KID</a> |
| 235. | <b>T10G.UK</b>   | UBS ETF Bloomberg Barclays TIPS 10+ UCI ETF USD (Dist, Gbp)          | <a href="#">KID</a> |
| 236. | <b>TDXPEX.DE</b> | iShares Tecdex UCITS ETF DE UCITS ETF (ACC EUR)                      | <a href="#">KID</a> |
| 237. | <b>TUR.FR</b>    | Lyxor MSCI Turkey UCITS ETF (Acc, EUR)                               | <a href="#">KID</a> |
| 238. | <b>UDVD.UK</b>   | SPDR S&P Us Dividend Aristocrats UCITS ETF (Dist USD)                | <a href="#">KID</a> |
| 239. | <b>USPY.DE</b>   | L&G Cyber Security UCITS ETF (Acc, EUR)                              | <a href="#">KID</a> |
| 240. | <b>USPY.UK</b>   | L&G Cyber Security UCITS ETF (Acc, USD)                              | <a href="#">KID</a> |
| 241. | <b>UST.FR</b>    | Lyxor Nasdaq-100 UCITS ETF (Acc EUR)                                 | <a href="#">KID</a> |
| 242. | <b>V40A.DE</b>   | Vanguard LifeStrategy 40% Equity UCITS ETF (Acc, EUR)                | <a href="#">KID</a> |
| 243. | <b>V60A.DE</b>   | Vanguard LifeStrategy 60% Equity UCITS ETF (Acc, EUR)                | <a href="#">KID</a> |
| 244. | <b>V80A.DE</b>   | Vanguard LifeStrategy 80% Equity UCITS ETF (Acc, EUR)                | <a href="#">KID</a> |
| 245. | <b>VGVE.DE</b>   | Vanguard FTSE Developed World UCITS ETF USD (Dist, EUR)              | <a href="#">KID</a> |
| 246. | <b>VHYD.UK</b>   | Vanguard FTSE All-World High Dividend Yield UCITS ETF (Dist USD)     | <a href="#">KID</a> |
| 247. | <b>VVSM.DE</b>   | VanEck Vectors Semiconductor UCITS (Acc, EUR)                        | <a href="#">KID</a> |
| 248. | <b>VWCE.DE</b>   | Vanguard FTSE All-World UCITS ETF (Acc EUR)                          | <a href="#">KID</a> |
| 249. | <b>VWCG.DE</b>   | Vanguard FTSE Developed Europe UCITS ETF (Acc, EUR)                  | <a href="#">KID</a> |

|      |                 |  |                     |
|------|-----------------|--|---------------------|
| 250. | <b>VWRA.UK</b>  | Vanguard FTSE All-World UCITS ETF (Acc, USD)                       | <a href="#">KID</a> |
| 251. | <b>VWRD.UK</b>  | Vanguard FTSE All-World UCITS ETF (Dist USD)                       | <a href="#">KID</a> |
| 252. | <b>WCLD.UK</b>  | WisdomTree Cloud Computing UCITS (Acc, USD)                        | <a href="#">KID</a> |
| 253. | <b>WIAU.UK</b>  | iShares Fallen Angels High Yield Corp Bond UCITS ETF (Acc USD)     | <a href="#">KID</a> |
| 254. | <b>WING.UK</b>  | iShares Fallen Angels High Yield Corp Bond UCITS ETF (Dist USD)    | <a href="#">KID</a> |
| 255. | <b>WQDV.UK</b>  | iShares MSCI World Quality Dividend UCITS ETF (Dist USD)           | <a href="#">KID</a> |
| 256. | <b>WSML.UK</b>  | Ishares III PLC - Ishares Msci World Small Cap UCITS ETF (Acc USD) | <a href="#">KID</a> |
| 257. | <b>WTAI.UK</b>  | WisdomTree Artificial Intell UCITS ETF (Acc, USD)                  | <a href="#">KID</a> |
| 258. | <b>XAD6.DE</b>  | DB Physical Silver ETC (Acc, EUR)                                  | <a href="#">KID</a> |
| 259. | <b>XBAK.DE</b>  | Xtrackers MSCI Pakistan Swap UCITS ETF (Acc EUR)                   | <a href="#">KID</a> |
| 260. | <b>XBAS.DE</b>  | Xtrackers MSCI Singapore UCITS ETF (Acc EUR)                       | <a href="#">KID</a> |
| 261. | <b>XCS4.DE</b>  | Xtrackers MSCI Thailand UCITS ETF (Acc, EUR)                       | <a href="#">KID</a> |
| 262. | <b>XCS6.DE</b>  | Xtrackers MSCI China UCITS ETF (Acc EUR)                           | <a href="#">KID</a> |
| 263. | <b>XDAX.DE</b>  | Xtrackers Dax UCITS ETF (Acc EUR)                                  | <a href="#">KID</a> |
| 264. | <b>XDW0.DE</b>  | Xtrackers MSCI World Energy UCITS ETF (Acc, EUR)                   | <a href="#">KID</a> |
| 265. | <b>XESP.DE</b>  | Xtrackers Spain UCITS ETF (Acc, EUR)                               | <a href="#">KID</a> |
| 266. | <b>XFVT.DE</b>  | Xtrackers FTSE Vietnam Swap UCITS ETF (Acc EUR)                    | <a href="#">KID</a> |
| 267. | <b>XGSD.DE</b>  | Xtrackers Stoxx Global Sel Div 100 Swap UCITS ETF (Dist, EUR)      | <a href="#">KID</a> |
| 268. | <b>XMEM.DE</b>  | Xtrackers MSCI Emerging Markets Swap UCITS ETF (Acc, EUR)          | <a href="#">KID</a> |
| 269. | <b>XMJP.DE</b>  | Xtrackers MSCI Japan UCITS ETF (Acc, EUR)                          | <a href="#">KID</a> |
| 270. | <b>XPQP.DE</b>  | Xtrackers MSCI Philippines UCITS ETF (Acc, EUR)                    | <a href="#">KID</a> |
| 271. | <b>XRMU.UK</b>  | Xtrackers Russell Midcap UCITS ETF (Acc USD)                       | <a href="#">KID</a> |
| 272. | <b>XSMI.DE</b>  | Xtrackers Switzerland UCITS ETF (Dist EUR)                         | <a href="#">KID</a> |
| 273. | <b>XX2D.DE</b>  | Xtrackers FTSE China 50 UCITS ETF (Acc, EUR)                       | <a href="#">KID</a> |
| 274. | <b>ZPRP.DE</b>  | SPDR FTSE EPRA Europe ex UK Real Estate UCITS ETF (Acc, EUR)       | <a href="#">KID</a> |
| 275. | <b>ZPRR.DE</b>  | SPDR Russell 2000 U.S. Small Cap UCITS ETF (Acc EUR )              | <a href="#">KID</a> |
| 276. | <b>XDEW.UK</b>  | Xtrackers S&P 500 Equal Weight UCITS ETF                           | <a href="#">KID</a> |
| 277. | <b>VUSA.UK</b>  | Vanguard S&P 500 UCITS ETF   | <a href="#">KID</a> |
| 278. | <b>XSPU.UK</b>  | Xtrackers S&P 500 Swap UCITS ETF                                   | <a href="#">KID</a> |
| 279. | <b>CBU7.UK</b>  | iShares \$ Treasury Bond 3-7yr UCITS ETF                           | <a href="#">KID</a> |
| 280. | <b>VUAG.UK</b>  | Vanguard S&P 500 UCITS ETF   | <a href="#">KID</a> |
| 281. | <b>XMME.UK</b>  | Xtrackers MSCI Emerging Markets UCITS ETF                          | <a href="#">KID</a> |
| 282. | <b>KWEB.UK</b>  | KraneShares CSI China Internet UCITS ETF                           | <a href="#">KID</a> |
| 283. | <b>XDWD.UK</b>  | Xtrackers MSCI World UCITS ETF                                     | <a href="#">KID</a> |
| 284. | <b>SPXS.UK</b>  | Invesco S&P 500 UCITS ETF Acc (Acc, USD)                           | <a href="#">KID</a> |
| 285. | <b>FOOD1.UK</b> | RIZE SUSTAINABLE FUTURE OF FOOD UCITS ETF: USD Accumulating ETF    | <a href="#">KID</a> |
| 286. | <b>MEUD.FR</b>  | Lyxor Core STOXX Europe 600 (DR) - UCITS ETF Acc (Acc, EUR)        | <a href="#">KID</a> |
| 287. | <b>XSX6.DE</b>  | Xtrackers Stoxx Europe 600 UCITS ETF 1C (Acc, EUR)                 | <a href="#">KID</a> |
| 288. | <b>NQSE.DE</b>  | iShares NASDAQ 100 UCITS ETF USD (Acc, EUR)                        | <a href="#">KID</a> |

|      |                    |   |                      |
|------|--------------------|---|----------------------|
| 289. | <b>LYXLEDAX.DE</b> | Lyxor Daily LevDAX UCITS ETF - Acc (Acc, EUR)                 | <a href="#">KID</a>  |
| 290. | <b>GCLX.UK</b>     | Invesco Global Clean Energy UCITS ETF Acc (Acc, GBp)          | <a href="#">KID</a>  |
| 291. | <b>RAYS.UK</b>     | Invesco Solar Energy UCITS ETF USD Acc (Acc, GBp)             | <a href="#">KID</a>  |
| 292. | <b>VUAA.UK</b>     | Vanguard S&P 500 UCITS ETF USD (Acc, USD)                     | <a href="#">KID</a>  |
| 293. | <b>VUAA.DE</b>     | Vanguard S&P 500 UCITS ETF USD (Acc, EUR)                     | <a href="#">KID</a>  |
| 294. | <b>PHGP.UK</b>     | Wisdomtree Metal Securities Ltd                               | <a href="#">KID</a>  |
| 295. | <b>SASU.UK</b>     | iShares MSCI China A UCITS ETF USD (Acc) (Acc, USD)           | <a href="#">KID</a>  |
| 296. | <b>XDWH.DE</b>     | Lyxor S&P 500 UCITS ETF - Dist (EUR) (Dist, PLN)              | <a href="#">KID</a>  |
| 297. | <b>CNYA.UK</b>     | Xtrackers MSCI World Health Care UCITS ETF 1C (Acc, EUR)      | <a href="#">KID</a>  |
| 298. | <b>XESC.DE</b>     | iShares Edge MSCI Wld ValFactor UCITS ETF USD A (Acc, GBp)    | <a href="#">KID</a>  |
| 299. | <b>LYPS.PL</b>     | iShares MSCI USA ESG Screened UCITS ETF USD Acc (Acc, USD)    | <a href="#">KID</a>  |
| 300. | <b>IWFV.UK</b>     | Global X Uranium UCITS ETF USD Acc (Acc, EUR)                 | <a href="#">KID</a>  |
| 301. | <b>URNU.DE</b>     | Xtrackers Euro Stoxx 50 UCITS ETF 1D (Acc, EUR)               | <a href="#">KID</a>  |
| 302. | <b>IESE.NL</b>     | iShares MSCI Europe SRI UCITS ETF (Acc, EUR)                  | <a href="#">KID</a>  |
| 303. | <b>QQQ3.UK</b>     | WisdomTree Multi Asset Issuer PLC                             | <a href="#">KID</a>  |
| 304. | <b>3USL.UK</b>     | WisdomTree Multi Asset Issuer PLC (Acc, USD)                  | <a href="#">KID</a>  |
| 305. | <b>IWQU.UK</b>     | iShares Edge MSCI Wld Qual Factor UCITS ETF (Acc, USD)        | <a href="#">KID</a>  |
| 306. | <b>IWVL.UK</b>     | iShares Edge MSCI Wld ValFactor UCITS ETF (Acc, USD)          | <a href="#">KID</a>  |
| 307. | <b>COPA.UK</b>     | Wisdomtree Copper (Acc, USD)                                  | <a href="#">KID</a>  |
| 308. | <b>IUSQ.DE</b>     | iShares MSCI ACWI UCITS ETF (Acc, EUR)                        | <a href="#">KID</a>  |
| 309. | <b>SWDA.UK</b>     | iShares Core MSCI World UCITS ETF (Acc, GBp)                  | <a href="#">KID</a>  |
| 310. | <b>SXXPIEX.DE</b>  | iShares STOXX Europe 600 UCITS ETF (Dist, EUR) CFD            | <a href="#">KID</a>  |
| 311. | <b>BTEC.DE</b>     | iShares Nasdaq US Biotechnology ETF USD Acc (Acc, EUR)        | <a href="#">KID</a>  |
| 312. | <b>ESGB.UK</b>     | VanEck Vectors VideoGaming&eSports UCITS ETF USD A (Acc, GBP) | <a href="#">KID</a>  |
| 313. | <b>XCS3.DE</b>     | Xtrackers MSCI Malaysia UCITS ETF 1C (Acc, EUR)               | <a href="#">KID</a>  |
| 314. | <b>CHRG.UK</b>     | WisdomTree Battery Solutions UCITS ETF USD (Acc, GBp)         | <a href="#">KID</a>  |
| 315. | <b>GGRG.UK</b>     | WisdomTree Global Quality Div G UCITS ETF USD Acc (Acc, GBp)  | <a href="#">KID</a>  |
| 316. | <b>VUSA.DE</b>     | Vanguard S&P 500 UCITS ETF USD (Dist, EUR)                    | <a href="#">KID</a>  |
| 317. | <b>IQQE.DE</b>     | iShares MSCI EM UCITS ETF USD (Dist) (Dist, EUR)              | <a href="#">KID</a>  |
| 318. | <b>VUKE.UK</b>     | Vanguard FTSE 100 UCITS ETF GBP (Dist, GBP)                   | <a href="#">KID</a>  |
| 319. | <b>IEEM.DE</b>     | iShares MSCI EM UCITS ETF (Dist, EUR)                         | <a href="#">KIID</a> |
| 320. | <b>APSDX.DE</b>    | iShares Dow Jones Asia Pacific Sel Dividend 30 DE (Dist, EUR) | <a href="#">KID</a>  |
| 321. | <b>IKOR.UK</b>     | iShares MSCI Korea UCITS ETF (Dist, GBp)                      | <a href="#">KID</a>  |
| 322. | <b>IQQ7.DE</b>     | iShares US Property Yield UCITS (Dist, EUR)                   | <a href="#">KID</a>  |
| 323. | <b>IGLO.UK</b>     | iShares Global Govt Bond UCITS (Dist, USD)                    | <a href="#">KID</a>  |
| 324. | <b>IBCH.DE</b>     | iShares MSCI World EUR Hedged UCITS (Acc, EUR)                | <a href="#">KID</a>  |
| 325. | <b>VGWD.DE</b>     | Vanguard FTSE All-World High Div Yield UCITS (Dist, EUR)      | <a href="#">KID</a>  |
| 326. | <b>DTLE.UK</b>     | iShares \$ Treasury Bd 20+yr UCITS (Dist, EUR)                | <a href="#">KID</a>  |
| 327. | <b>EMQQ.DE</b>     | EMQQ Em Mkts Internet & Ecommerce UCITS (Acc, EUR)            | <a href="#">KID</a>  |

|      |                |  |                     |
|------|----------------|--|---------------------|
| 328. | <b>GDXJ.DE</b> | VanEck Vectors Junior Gold Miners UCITS (Acc, EUR)                   | <a href="#">KID</a> |
| 329. | <b>ZPRV.DE</b> | SPDR MSCI USA Small Cap Value Weighted UCITS (Acc, EUR)              | <a href="#">KID</a> |
| 330. | <b>D5BK.DE</b> | Xtrackers FTSE Develpd Europe Restate UCITS (Acc, EUR)               | <a href="#">KID</a> |
| 331. | <b>IS04.DE</b> | iShares \$ Treasury Bd 20+yr UCITS ETF USD Dist (Dist, EUR)          | <a href="#">KID</a> |
| 332. | <b>SPY5.DE</b> | SPDR S&P 500 UCITS ETF (Dist, EUR)                                   | <a href="#">KID</a> |
| 333. | <b>2B76.DE</b> | iShares Automation & Robotics UCITS ETF (Acc, EUR)                   | <a href="#">KID</a> |
| 334. | <b>INRG.UK</b> | iShares Global Clean Energy UCITS ETF (Dist, GBp)                    | <a href="#">KID</a> |
| 335. | <b>3NGS.UK</b> | Boost Natural Gas 3x Short Daily (Acc, USD)                          | <a href="#">KID</a> |
| 336. | <b>HYLA.UK</b> | iShares Global HY Corp Bond UCITS ETF USD Dist (Acc, USD)            | <a href="#">KID</a> |
| 337. | <b>IHYA.UK</b> | iShares \$ HY Corp Bond UCITS ETF USD Dis (Acc, USD)                 | <a href="#">KID</a> |
| 338. | <b>IB01.UK</b> | iShares \$ Treasury Bond 0-1y UCITS ETF USD Acc (Acc, USD)           | <a href="#">KID</a> |
| 339. | <b>NDIA.UK</b> | iShares MSCI India UCITS ETF USD Acc (Acc, USD)                      | <a href="#">KID</a> |
| 340. | <b>MVOL.UK</b> | iShares Edge MSCI Wld Min Vol UCITS ETF USD A (Acc, USD)             | <a href="#">KID</a> |
| 341. | <b>XD9U.UK</b> | Xtrackers MSCI USA UCITS ETF 1D (Acc, USD)                           | <a href="#">KID</a> |
| 342. | <b>QDV5.DE</b> | iShares MSCI India UCITS (Acc EUR)                                   | <a href="#">KID</a> |
| 343. | <b>DL2P.UK</b> | L&G DAX Daily 2x Long UCITS (Acc GBP)                                | <a href="#">KID</a> |
| 344. | <b>DS2P.UK</b> | L&G DAX Daily 2x Short UCITS (Acc GBP)                               | <a href="#">KID</a> |
| 345. | <b>IMEU.UK</b> | iShares Core MSCI Europe UCITS (Dist GBP)                            | <a href="#">KID</a> |
| 346. | <b>GLGG.UK</b> | L&G Clean Water UCITS (Acc GBP)                                      | <a href="#">KID</a> |
| 347. | <b>WOOD.UK</b> | iShares Global Timber & Forestry UCITS (Dist GBP)                    | <a href="#">KID</a> |
| 348. | <b>2B77.DE</b> | iShares Ageing Population UCITS (Acc EUR)                            | <a href="#">KID</a> |
| 349. | <b>XDWT.DE</b> | Xtrackers MSCI World Information Tech UCITS (Acc EUR)                | <a href="#">KID</a> |
| 350. | <b>WTEI.DE</b> | WisdomTree Em Mkts Equity Income UCITS (Dist EUR)                    | <a href="#">KID</a> |
| 351. | <b>BNKS.UK</b> | iShares S&P U.S. Banks UCITS (Acc USD)                               | <a href="#">KID</a> |
| 352. | <b>IS0L.DE</b> | iShares Germany Govt Bond UCITS (Dist EUR)                           | <a href="#">KID</a> |
| 353. | <b>XAIX.DE</b> | Xtrackers Artificial Intelligence and Big Data UCITS (Acc EUR)       | <a href="#">KID</a> |
| 354. | <b>BOTZ.UK</b> | Global X Robotics and AI UCITS (Acc USD)                             | <a href="#">KID</a> |
| 355. | <b>DRVE.UK</b> | Global X Autonomous and Electric Vehicles UCITS (Acc USD)            | <a href="#">KID</a> |
| 356. | <b>EBIZ.UK</b> | Global X E-Commerce UCITS (Acc USD)                                  | <a href="#">KID</a> |
| 357. | <b>WTAI.IT</b> | WisdomTree Artificial Intell UCITS (Acc EUR)                         | <a href="#">KID</a> |
| 358. | <b>XMLD.DE</b> | L&G Artificial Intelligence UCITS (Acc EUR)                          | <a href="#">KID</a> |
| 359. | <b>BLOK.UK</b> | First Trust Indxx Innovative Transaction and Process UCITS (Acc GBP) | <a href="#">KID</a> |
| 360. | <b>CSH.FR</b>  | Lyxor Euro Overnight Return UCITS (Acc EUR)                          | <a href="#">KID</a> |
| 361. | <b>XEON.DE</b> | Xtrackers II EUR Overnight Rate Swap UCITS (Acc EUR)                 | <a href="#">KID</a> |
| 362. | <b>DGIT.UK</b> | iShares Digitalisation UCITS (Acc GBP)                               | <a href="#">KID</a> |
| 363. | <b>VWRL.NL</b> | Vanguard FTSE All-World UCITS (Dist EUR)                             | <a href="#">KID</a> |
| 364. | <b>BTCE.DE</b> | BTCEtc Bitcoin Exchange Traded Crypto (Acc EUR)                      | <a href="#">KID</a> |
| 365. | <b>2B7K.DE</b> | iShares MSCI World SRI UCITS (Acc EUR)                               | <a href="#">KID</a> |
| 366. | <b>CEBL.DE</b> | iShares MSCI EM Asia UCITS (Acc EUR)                                 | <a href="#">KID</a> |

|      |                      |  |                     |
|------|----------------------|--|---------------------|
| 367. | <b>ETCGLDRMAU.PL</b> | Royal Mint Responsibly Sourced Physical Gold ETC (PLN) | <a href="#">KID</a> |
| 368. | <b>AHYQ.DE</b>       | Amundi MSCI World III - UCITS (Dist, EUR)              | <a href="#">KID</a> |
| 369. | <b>CEUG.UK</b>       | iShares Core MSCI EMU UCITS (Dist GBP)                 | <a href="#">KID</a> |
| 370. | <b>CUKX.UK</b>       | iShares Core FTSE 100 UCITS (Acc GBP)                  | <a href="#">KID</a> |
| 371. | <b>SLXX.UK</b>       | iShares Core £ Corp Bond UCITS (Dist GBP)              | <a href="#">KID</a> |
| 372. | <b>LHKG.DE</b>       | Lyxor MSCI China ESG Ldrs Extra DR UCITS (Acc EUR)     | <a href="#">KID</a> |
| 373. | <b>GSPX.UK</b>       | iShares Core S&P 500 UCITS (Dist GBP)                  | <a href="#">KID</a> |
| 374. | <b>RBTX.UK</b>       | iShares Automation & Robotics UCITS (Acc GBP)          | <a href="#">KID</a> |
| 375. | <b>BTCE.DE</b>       | BTCcetc Bitcoin Exchange Traded Crypto                 | <a href="#">KID</a> |
| 376. | <b>VUAG.UK</b>       | Vanguard S&P 500 UCITS ETF USD Dis                     | <a href="#">KID</a> |
| 377. | <b>VVMX.DE</b>       | VanEck Rare Earth and Stgc Metals UCITS ETF USD A      | <a href="#">KID</a> |
| 378. | <b>AEGE.DE</b>       | iShares Global Aggregate Bd ESG UCITS ETF USD D        | <a href="#">KID</a> |
| 379. | <b>ASWC.DE</b>       | Future of Defence UCITS ETF USD Acc                    | <a href="#">KID</a> |
| 380. | <b>WTEF.DE</b>       | WisdomTree US Efficient Core UCITS ETF USD Acc         | <a href="#">KID</a> |
| 381. | <b>DFEN.DE</b>       | VanEck Defense UCITS ETF USD A                         | <a href="#">KID</a> |
| 382. | <b>SPYI.DE</b>       | SPDR MSCI ACWI IMI UCITS ETF                           | <a href="#">KID</a> |
| 383. | <b>SNAW.DE</b>       | iShares MSCI World ESG Screened UCITS ETF USD Acc      | <a href="#">KID</a> |
| 384. | <b>XZEM.DE</b>       | Xtrackers MSCI Emerging Markets ESG UCITS ETF 1C       | <a href="#">KID</a> |
| 385. | <b>XMAW.DE</b>       | Xtrackers MSCI AC World ESG Screened UCITS ETF 1C      | <a href="#">KID</a> |
| 386. | <b>EDM2.DE</b>       | iShares MSCI EM ESG Enhanced UCITS ETF USD (Acc)       | <a href="#">KID</a> |
| 387. | <b>QYLE.DE</b>       | Global X NASDAQ 100 Covered Call UCITS ETF USD Acc     | <a href="#">KID</a> |
| 388. | <b>V3GF.DE</b>       | Vanguard ESG Global Corp Bond UCITS ETF USD Hgd A      | <a href="#">KID</a> |
| 389. | <b>V3AA.DE</b>       | Vanguard ESG Global All Cap UCITS ETF (USD) Acc        | <a href="#">KID</a> |
| 390. | <b>DBZB.DE</b>       | Xtrackers II Global Government Bond UCITS ETF 5C       | <a href="#">KID</a> |
| 391. | <b>XHYA.DE</b>       | Xtrackers II EUR High Yield Corp Bond UCITS ETF 1D     | <a href="#">KID</a> |
| 392. | <b>VJPA.DE</b>       | Vanguard FTSE Japan UCITS ETF USD Dist                 | <a href="#">KID</a> |
| 393. | <b>MINT.UK</b>       | PIMCO US Dollar Short Maturity UCITS ETF USD Inc       | <a href="#">KID</a> |
| 394. | <b>V80D.DE</b>       | Vanguard LifeStrategy 80% Equity UCITS ETF EUR Acc     | <a href="#">KID</a> |
| 395. | <b>V60D.DE</b>       | Vanguard LifeStrategy 60% Equity UCITS ETF EUR Acc     | <a href="#">KID</a> |
| 396. | <b>V40D.DE</b>       | Vanguard LifeStrategy 40% Equity UCITS ETF EUR Acc     | <a href="#">KID</a> |
| 397. | <b>SX6PEX.DE</b>     | iShares STOXX Europe 600 Utilities UCITS ETF (DE)      | <a href="#">KID</a> |
| 398. | <b>XDEQ.DE</b>       | Xtrackers MSCI World Quality UCITS ETF 1C              | <a href="#">KID</a> |
| 399. | <b>VAGF.DE</b>       | Vanguard Global Aggregate Bd UCITS ETF USD Hgd Acc     | <a href="#">KID</a> |
| 400. | <b>XMME.DE</b>       | Xtrackers MSCI Emerging Markets UCITS ETF 1C           | <a href="#">KID</a> |
| 401. | <b>AYEM.DE</b>       | iShares MSCI EM IMI ESG Screened UCITS ETF USD A       | <a href="#">KID</a> |
| 402. | <b>SXRP.DE</b>       | iShares € Govt Bond 3-7yr UCITS ETF EUR (Acc)          | <a href="#">KID</a> |
| 403. | <b>CBU5.DE</b>       | iShares iBond Dec 2028 Term \$ Corp UCITS ETF USD D    | <a href="#">KID</a> |
| 404. | <b>PRAR.DE</b>       | Amundi Prime Euro Govies IE                            | <a href="#">KID</a> |
| 405. | <b>XMWO.DE</b>       | Xtrackers MSCI World Swap UCITS ETF 1C                 | <a href="#">KID</a> |

|      |                    |  |   |
|------|--------------------|--|---|
| 406. | <b>VBTC.DE</b>     | VanEck Bitcoin ETN (Acc EUR)                           | <a href="#">KID</a><br><a href="#">KID (PL)</a> |
| 407. | <b>VTOP.DE</b>     | VanEck Crypto Leaders ETN (Acc EUR)                    | <a href="#">KID</a><br><a href="#">KID (PL)</a> |
| 408. | <b>ETFBCASH.PL</b> | Beta ETF Obligacj 6M PFIZ (Acc PLN)                    | <a href="#">KID</a>                             |
| 409. | <b>TDIV.NL</b>     | VanEck Ms Developed Markets Div Lead UCITS (Dist, USD) | <a href="#">KID</a>                             |
| 410. | <b>SPYL.DE</b>     | SPDR S&P 500 UCITS (Acc EUR)                           | <a href="#">KID</a>                             |
| 411. | <b>JGPI.DE</b>     | JPM Global Equity Premium Inc UCITS (Dist EUR)         | <a href="#">KID</a>                             |
| 412. | <b>P500.DE</b>     | Invesco S&P 500 UCITS (Acc EUR)                        | <a href="#">KID</a>                             |
| 413. | <b>EFRN.DE</b>     | iShares \$ Floating Rate BD UCITS (Dist EUR)           | <a href="#">KID</a>                             |
| 414. | <b>C3MGR.DE</b>    | Amundi ETF Govies 0-6 Mts Euro InGrd (Acc EUR)         | <a href="#">KID</a>                             |
| 415. | <b>ERNX.DE</b>     | iShares € Ultrashort Bond UCITS (Acc EUR)              | <a href="#">KID</a>                             |
| 416. | <b>XMEU.DE</b>     | Xtrackers MSCI Europe UCITS (Acc EUR)                  | <a href="#">KID</a>                             |
| 417. | <b>2B7C.DE</b>     | iShares S&P 500 Industrials Sector UCITS (Acc EUR)     | <a href="#">KID</a>                             |
| 418. | <b>2B7B.DE</b>     | iShares S&P 500 Materials Sector UCITS ETF (Acc EUR)   | <a href="#">KID</a>                             |
| 419. | <b>GOAI.DE</b>     | Amundi Stoxx Global Artificial Int UCITS (Acc EUR)     | <a href="#">KID</a>                             |
| 420. | <b>LCUJ.DE</b>     | AMUNDI MSCI Japan UCITS (Acc EUR)                      | <a href="#">KID</a>                             |
| 421. | <b>XDEV.DE</b>     | Xtrackers MSCI World Value UCITS (Acc EUR)             | <a href="#">KID</a>                             |
| 422. | <b>CL2.FR</b>      | Amundi ETF Leveraged MSCI USA Daily (Acc EUR)          | <a href="#">KID</a>                             |
| 423. | <b>JEDI.DE</b>     | VanEck Space Innovators UCITS (Acc EUR)                | <a href="#">KID</a>                             |
| 424. | <b>WTIZ.DE</b>     | WisdomTree Japan Equity UCITS (Acc EUR)                | <a href="#">KID</a>                             |
| 425. | <b>FLXI.DE</b>     | Franklin FTSE India UCITS (Acc EUR)                    | <a href="#">KID</a>                             |
| 426. | <b>XJSE.DE</b>     | Xtrackers II Japan Government Bond UCITS (Acc EUR)     | <a href="#">KID</a>                             |
| 427. | <b>SEC0.DE</b>     | iShares MSCI Global Semiconductors UCITS (Acc EUR)     | <a href="#">KID</a>                             |
| 428. | <b>EDMW.DE</b>     | iShares MSCI World ESG Enhanced UCITS ETF (Acc EUR)    | <a href="#">KID</a>                             |
| 429. | <b>ZA30.DE</b>     | iShares S&P 500 ESG UCITS (Acc EUR)                    | <a href="#">KID</a>                             |
| 430. | <b>N1ES.DE</b>     | Invesco NASDAQ 100 ESG UCITS (Acc EUR)                 | <a href="#">KID</a>                             |
| 431. | <b>XDJP.DE</b>     | Xtrackers Nikkei 225 1D JPY UCITS (Dist EUR)           | <a href="#">KID</a>                             |
| 432. | <b>ZPRS.DE</b>     | SPDR MSCI World Small Cap UCITS (Acc EUR)              | <a href="#">KID</a>                             |
| 433. | <b>XMK9.DE</b>     | Xtrackers MSCI Japan UCITS (Acc EUR)                   | <a href="#">KID</a>                             |
| 434. | <b>MWOX.DE</b>     | Amundi S&P Global Communic Svcs ESG (Acc USD)          | <a href="#">KID</a>                             |
| 435. | <b>W1TB.DE</b>     | WisdomTree Cybersecurity UCITS (Acc EUR)               | <a href="#">KID</a>                             |
| 436. | <b>RXP1EX.DE</b>   | iShares eb.rexx(R)Gov Germany 1.5-2.5 (Dist EUR)       | <a href="#">KID</a>                             |
| 437. | <b>GLUX.FR</b>     | Amundi S&P Global Luxury UCITS (Acc EUR)               | <a href="#">KID</a>                             |
| 438. | <b>IUS3.DE</b>     | iShares S&P SmallCap 600 UCITS (Dist EUR)              | <a href="#">KID</a>                             |
| 439. | <b>CBRS.DE</b>     | First Trust Nasdaq Cybersecurity UCITS (Acc EUR)       | <a href="#">KID</a>                             |
| 440. | <b>LCUW.DE</b>     | Lyxor Core MSCI World (DR) UCITS (Acc EUR)             | <a href="#">KID</a>                             |
| 441. | <b>AMEE.DE</b>     | Amundi ETF MSCI Europe Energy UCITS(Acc EUR)           | <a href="#">KID</a>                             |
| 442. | <b>XNAS.DE</b>     | Xtrackers NASDAQ 100 UCITS (Acc EUR)                   | <a href="#">KID</a>                             |
| 443. | <b>FUSD.DE</b>     | Fidelity US Quality Income UCITS (Dist EUR)            | <a href="#">KID</a>                             |
| 444. | <b>FWIA.DE</b>     | Invesco FTSE All World UCITS (Acc EUR)                 | <a href="#">KID</a>                             |

|      |                  |  |                     |
|------|------------------|--|---------------------|
| 445. | <b>QDVG.DE</b>   | iShares S&P 500 Health Care Sctr UCITS (Acc EUR)         | <a href="#">KID</a> |
| 446. | <b>QDVF.DE</b>   | iShares S&P 500 Energy Sector UCITS (Acc EUR)            | <a href="#">KID</a> |
| 447. | <b>2B7D.DE</b>   | iShares S&P 500 Cnsmr Staples Sctr UCITS (Acc EUR)       | <a href="#">KID</a> |
| 448. | <b>XDWF.DE</b>   | Xtrackers MSCI World Financials UCITS (Acc EUR)          | <a href="#">KID</a> |
| 449. | <b>SMSWLD.DE</b> | Invesco MSCI World UCITS (Acc, EUR)                      | <a href="#">KID</a> |
| 450. | <b>CEU.FR</b>    | Amundi Index MSCI Europe ESG Broad (Acc EUR)             | <a href="#">KID</a> |
| 451. | <b>DXSE.DE</b>   | Xtrackers MSCI Europe Health Care ESG Screen (Acc EUR)   | <a href="#">KID</a> |
| 452. | <b>ESIH.DE</b>   | iShares MSCI Europe Hlth Care Sctr UCITS (Acc EUR)       | <a href="#">KID</a> |
| 453. | <b>STR.FR</b>    | SPDR MSCI Europe Consumer Discr UCITS (Acc EUR)          | <a href="#">KID</a> |
| 454. | <b>RENW.DE</b>   | L&G Clean Energy UCITS (Acc EUR)                         | <a href="#">KID</a> |
| 455. | <b>JPPS.DE</b>   | JPM USD Ultra-Short Income UCITS (Dist EUR)              | <a href="#">KID</a> |
| 456. | <b>U8NJ.DE</b>   | Sprott Junior Uranium Miners UCITS (Acc EUR)             | <a href="#">KID</a> |
| 457. | <b>VOOL.DE</b>   | Lyxor S&P 500 VIX Futures Enhod Roll UCITS (Acc EUR)     | <a href="#">KID</a> |
| 458. | <b>WTCH.NL</b>   | SPDR MSCI World Technology UCITS (Acc EUR)               | <a href="#">KID</a> |
| 459. | <b>FVSJ.DE</b>   | Franklin AC Asia ex Japan UCITS (Acc EUR)                | <a href="#">KID</a> |
| 460. | <b>SPYC.DE</b>   | SPDR MSCI Europe Consumer Staples UCITS (Acc EUR)        | <a href="#">KID</a> |
| 461. | <b>LSMC.DE</b>   | Lyxor MSCI Semiconductors ESG Filtered UCITS (Acc EUR)   | <a href="#">KID</a> |
| 462. | <b>V9N.DE</b>    | Global X Data Cetr Reits and Digi Infr (Acc EUR)         | <a href="#">KID</a> |
| 463. | <b>3SUD.DE</b>   | iShares JP Morgan \$ EM Bond UCITS(Acc EUR)              | <a href="#">KID</a> |
| 464. | <b>FLXB.DE</b>   | Franklin FTSE Brazil UCITS (Acc EUR)                     | <a href="#">KID</a> |
| 465. | <b>D5BI.DE</b>   | Xtrackers MSCI Mexico UCITS (Acc EUR)                    | <a href="#">KID</a> |
| 466. | <b>WELU.DE</b>   | Amundi S&P GI Info Tech ESG UCITS (Acc EUR)              | <a href="#">KID</a> |
| 467. | <b>U308.DE</b>   | Sprott Uranium Miners UCITS (Acc EUR)                    | <a href="#">KID</a> |
| 468. | <b>EXUS.DE</b>   | Xtrackers MSCI World ex USA UCITS (Acc EUR)              | <a href="#">KID</a> |
| 469. | <b>IB25.DE</b>   | iShares iBond Dec 2025 Term ? Corp UCITS (Acc EUR)       | <a href="#">KID</a> |
| 470. | <b>SMH.UK</b>    | VanEck Semiconductor UCITS (Acc USD)                     | <a href="#">KID</a> |
| 471. | <b>RARE.DE</b>   | WisdomTree EnTrnMtlsandRrErthMnrs UCITS (Acc EUR)        | <a href="#">KID</a> |
| 472. | <b>D5BG.DE</b>   | Xtrackers II EUR Corporate Bond UCITS 1C (Acc EUR)       | <a href="#">KID</a> |
| 473. | <b>ATXEX.DE</b>  | iShares ATX (DE) (Dist EUR)                              | <a href="#">KID</a> |
| 474. | <b>SDGPEX.DE</b> | iShares STOXX Global Select Dividend 100 (DE) (Dist EUR) | <a href="#">KID</a> |
| 475. | <b>XDG6.DE</b>   | Xtrackers MSCI GI SDG 6 Cln Water & Snntn U 1C (Acc EUR) | <a href="#">KID</a> |
| 476. | <b>FLXT.DE</b>   | Franklin FTSE Taiwan UCITS (Acc EUR)                     | <a href="#">KID</a> |
| 477. | <b>V3PA.DE</b>   | Vanguard ESG (Dist EUR)vAsiaPacific AC UCITS (Acc EUR)   | <a href="#">KID</a> |
| 478. | <b>NUKL.DE</b>   | VanEck Uranium and Nuclear Technlgs U (Acc EUR)          | <a href="#">KID</a> |
| 479. | <b>BLKC.NL</b>   | iShares Blockchain Technology UCITS (Acc USD)            | <a href="#">KID</a> |
| 480. | <b>INRA.NL</b>   | iShares Global Clean Energy UCITS (Acc USD)              | <a href="#">KID</a> |
| 481. | <b>SPYA.DE</b>   | SPDR MSCI EM Asia UCITS (Acc EUR)                        | <a href="#">KID</a> |
| 482. | <b>SPYM.DE</b>   | SPDR MSCI Emerging Markets UCITS (Acc EUR)               | <a href="#">KID</a> |
| 483. | <b>XOPS.DE</b>   | Invesco STOXX Europe 600 Opt Constrctn&Mat (Acc EUR)     | <a href="#">KID</a> |

|      |                    |  |   |
|------|--------------------|--|---|
| 484. | <b>CMXC.UK</b>     | iShares MSCI Mexico Capped UCITS (Acc USD)                             | <a href="#">KID</a>                             |
| 485. | <b>STHY.UK</b>     | PIMCO US ShTrm HY C Bd Idx UCITS (Dist USD)                            | <a href="#">KID</a>                             |
| 486. | <b>WMIN.DE</b>     | VanEck Global Mining UCITS (Acc EUR)                                   | <a href="#">KID</a>                             |
| 487. | <b>JREG.DE</b>     | JPM Gbl Research Enhcd Idx Eq ESG UCITS (Acc EUR)                      | <a href="#">KID</a>                             |
| 488. | <b>IWVU.UK</b>     | iShares Edge MSCI Wld Val Fctr UCITS (Dist USD)                        | <a href="#">KID</a>                             |
| 489. | <b>MAGR.DE</b>     | BlackRock ESG Mlt-Asst Gro Pfl UCITS (Acc EUR)                         | <a href="#">KID</a>                             |
| 490. | <b>XDWI.UK</b>     | Xtrackers MSCI World Industrials UCITS 1C (Acc USD)                    | <a href="#">KID</a>                             |
| 491. | <b>I500.DE</b>     | iShares S&P 500 Swap UCITS (Acc EUR)                                   | <a href="#">KID</a>                             |
| 492. | <b>XSNR.DE</b>     | Xtrackers MSCI Europe Industrial ESG Screen 1C (Acc EUR)               | <a href="#">KID</a>                             |
| 493. | <b>XXSC.DE</b>     | Xtrackers MSCI Europe Small Cap UCITS 1C (Acc EUR)                     | <a href="#">KID</a>                             |
| 494. | <b>XCS5.DE</b>     | Xtrackers MSCI India Swap UCITS 1C (Acc EUR)                           | <a href="#">KID</a>                             |
| 495. | <b>PRAE.DE</b>     | Amundi Prime Europe - UCITS DR (D) (Acc EUR)                           | <a href="#">KID</a>                             |
| 496. | <b>XNKY.DE</b>     | Xtrackers Nikkei 225 1D JPY UCITS (Acc EUR)                            | <a href="#">KID</a>                             |
| 497. | <b>LYXDAX.PL</b>   | Lyxor DAX (DR) UCITS (Acc, PLN)  | <a href="#">KID</a>                             |
| 498. | <b>VETH.DE</b>     | VanEck Ethereum ETN (Acc EUR)  | <a href="#">KID</a><br><a href="#">KID (PL)</a> |
| 499. | <b>ETFBNQ2S.PL</b> | Beta ETF Nasdaq-100 2xShort  | <a href="#">KID</a>                             |
| 500. | <b>ETFBNQ3L.PL</b> | Beta ETF Nasdaq-100 3xLev  | <a href="#">KID</a>                             |
| 501. | <b>XSXD.DE</b>     | Xtrackers S&P 500 Swap UCITS 1D (Dist EUR)                             | <a href="#">KID</a>                             |
| 502. | <b>WDEY.DE</b>     | Invesco Wind Energy UCITS (Acc EUR)                                    | <a href="#">KID</a>                             |
| 503. | <b>HYDE.DE</b>     | Invesco Hydrogen Economy UCITS (Acc EUR)                               | <a href="#">KID</a>                             |
| 504. | <b>JPCE.DE</b>     | JPM Carbon Transition Global Equity CTB UCITS (Acc EUR)                | <a href="#">KID</a>                             |
| 505. | <b>XGEN.DE</b>     | Xtrackers MSCI Genomic Healthcare Innovation UCITS 1C (Acc EUR)        | <a href="#">KID</a>                             |
| 506. | <b>XNNV.DE</b>     | Xtrackers MSCI Innovation UCITS 1C (Acc EUR)                           | <a href="#">KID</a>                             |
| 507. | <b>XFNT.DE</b>     | Xtrackers MSCI Fintech Innovation UCITS 1C (Acc EUR)                   | <a href="#">KID</a>                             |
| 508. | <b>XCTE.DE</b>     | Xtrackers Harvest MSCI China Tech 100 UCITS 1C (Acc EUR)               | <a href="#">KID</a>                             |
| 509. | <b>XZSP.DE</b>     | Xtrackers S&P 500 ESG UCITS 1C (Acc EUR)                               | <a href="#">KID</a>                             |
| 510. | <b>XNGI.DE</b>     | Xtrackers MSCI Next Generation Internet Innovation UNICTS 1C (Acc EUR) | <a href="#">KID</a>                             |
| 511. | <b>JER5.DE</b>     | JPM EUR Crp Bd 1-5yr Research Enhanced Index ESG (Acc EUR)             | <a href="#">KID</a>                             |
| 512. | <b>D5BL.DE</b>     | Xtrackers MSCI Europe Value UCITS 1C (Acc EUR)                         | <a href="#">KID</a>                             |
| 513. | <b>XT01.DE</b>     | Xtrackers US Treasuries Ultrashort Bd UCITS 1C (Acc EUR)               | <a href="#">KID</a>                             |
| 514. | <b>JREB.DE</b>     | JPM EUR Corporate Bond Research Enhanced Index ESG (Acc EUR)           | <a href="#">KID</a>                             |
| 515. | <b>XDPU.DE</b>     | Xtrackers S&P 500 UCITS 4C (Acc EUR)                                   | <a href="#">KID</a>                             |
| 516. | <b>XUHY.DE</b>     | Xtrackers USD High Yield Corporate Bond UCITS 1D (Dist EUR)            | <a href="#">KID</a>                             |
| 517. | <b>XMOV.DE</b>     | Xtrackers Future Mobility UCITS 1C (Acc EUR)                           | <a href="#">KID</a>                             |
| 518. | <b>JREE.DE</b>     | JPM Europe Research Enhanced Index Equity ESG UCITS (Acc EUR)          | <a href="#">KID</a>                             |
| 519. | <b>XWTS.DE</b>     | Xtrackers MSCI World Communication Services UCITS 1C (Acc EUR)         | <a href="#">KID</a>                             |
| 520. | <b>XFFE.DE</b>     | Xtrackers II USD Overnight Rate Swap UCITS 1C (Acc USD)                | <a href="#">KID</a>                             |
| 521. | <b>XLPE.DE</b>     | Xtrackers LPX Private Equity Swap UCITS (Acc EUR)                      | <a href="#">KID</a>                             |
| 522. | <b>JEST.DE</b>     | JPM EUR Ultra-Short Income UCITS (Acc EUR)                             | <a href="#">KID</a>                             |

|      |                   |  |                     |
|------|-------------------|--|---------------------|
| 523. | <b>XDEB.DE</b>    | Xtrackers MSCI World Minimum Volatility UCITS 1C (Acc EUR)       | <a href="#">KID</a> |
| 524. | <b>XGLE.DE</b>    | Xtrackers II Eurozone Government Bond UCITS 1C (Acc EUR)         | <a href="#">KID</a> |
| 525. | <b>XDWS.DE</b>    | Xtrackers MSCI World Consumer Staples UCITS 1C (Acc EUR)         | <a href="#">KID</a> |
| 526. | <b>XDEM.DE</b>    | Xtrackers MSCI World Momentum UCITS 1C (Acc EUR)                 | <a href="#">KID</a> |
| 527. | <b>XEOD.DE</b>    | Xtrackers II EUR Overnight Rate Swap UCITS 1D (Dist EUR)         | <a href="#">KID</a> |
| 528. | <b>XDWL.DE</b>    | Xtrackers MSCI World UCITS 1C (Dist EUR)                         | <a href="#">KID</a> |
| 529. | <b>XZW0.DE</b>    | Xtrackers MSCI World ESG UCITS 1C (Acc EUR)                      | <a href="#">KID</a> |
| 530. | <b>SGLD.UK</b>    | Invesco Physical Gold ETC (USD)                                  | <a href="#">KID</a> |
| 531. | <b>XETH.DE</b>    | Xtrackers Galaxy Physical Ethereum ETC AG (USD)                  | <a href="#">KID</a> |
| 532. | <b>XZDW.DE</b>    | Xtrackers MSCI World High Dividend Yield ESG UCITS 1D (Dist EUR) | <a href="#">KID</a> |
| 533. | <b>XWEU.DE</b>    | Xtrackers MSCI World UCITS 2C (Acc EUR)                          | <a href="#">KID</a> |
| 534. | <b>XXBT.DE</b>    | Xtrackers Galaxy Physical Bitcoin ETC AG (USD)                   | <a href="#">KID</a> |
| 535. | <b>5ESE.DE</b>    | Invesco S&P 500 ESG UCITS (Acc, EUR)                             | <a href="#">KID</a> |
| 536. | <b>6PSA.DE</b>    | Invesco FTSE RAFI US 1000 UCITS (Dist, EUR)                      | <a href="#">KID</a> |
| 537. | <b>6PSC.DE</b>    | Invesco FTSE RAFI ope UCITS (Dist, EUR)                          | <a href="#">KID</a> |
| 538. | <b>10AJ.DE</b>    | Amundi Index FTSE EPRA NAREIT Global - AE C (Dist, EUR)          | <a href="#">KID</a> |
| 539. | <b>36BA.DE</b>    | iShares \$ Corp Bond ESG UCITS (Dist, EUR)                       | <a href="#">KID</a> |
| 540. | <b>ACWI.FR</b>    | Lyxor MSCI All Country World UCITS - (Acc, EUR)                  | <a href="#">KID</a> |
| 541. | <b>AE5A.DE</b>    | Amundi MSCI Emerging Markets II UCITS - (Dist, EUR)              | <a href="#">KID</a> |
| 542. | <b>ASRM.DE</b>    | BNPPE FTSE EPRA Nareit Gbl Dvlp Green CTB TC C (Acc, EUR)        | <a href="#">KID</a> |
| 543. | <b>BB3M.UK</b>    | BetaBuilders US Tr Bond 0-3 M UCITS (Acc, USD)                   | <a href="#">KID</a> |
| 544. | <b>BNXG.DE</b>    | Invesco CoinShares Global Blockchain UCITS (Acc, EUR)            | <a href="#">KID</a> |
| 545. | <b>BUYB.UK</b>    | Invesco Global Buyback Achievers UCITS (Dist, USD)               | <a href="#">KID</a> |
| 546. | <b>C005.DE</b>    | Amundi SDAX UCITS (Dist, EUR)                                    | <a href="#">KID</a> |
| 547. | <b>CBUX.DE</b>    | iShares Global Infrastructure UCITS (Acc, EUR)                   | <a href="#">KID</a> |
| 548. | <b>CC4.FR</b>     | Amundi Index o Corporate SRI - AE C (Acc, EUR)                   | <a href="#">KID</a> |
| 549. | <b>CD91.DE</b>    | Amundi NYSE Arca Gold Bugs UCITS (Dist, EUR)                     | <a href="#">KID</a> |
| 550. | <b>CGB.DE</b>     | Xtrackers II Harvest China Gvrnmnt Bd UCITS 1D (Dist, EUR)       | <a href="#">KID</a> |
| 551. | <b>CNAA.FR</b>    | Lyxor MSCI China A DR UCITS - (Acc, EUR)                         | <a href="#">KID</a> |
| 552. | <b>CNIE.DE</b>    | VanEck New China ESG UCITSA (Acc, EUR)                           | <a href="#">KID</a> |
| 553. | <b>COMO.FR</b>    | Amundi Blbrg Equilwght Commdt ex-Agric UCITS A (Acc, EUR)        | <a href="#">KID</a> |
| 554. | <b>COPX.UK</b>    | Global X Copper Miners UCITS (Acc, USD)                          | <a href="#">KID</a> |
| 555. | <b>DBXP.DE</b>    | Xtrackers II ozone Government Bond 1-3 UCITS (Acc, EUR)          | <a href="#">KID</a> |
| 556. | <b>DDAXKEX.DE</b> | iShares DivDAX® DE (Dist, EUR)                                   | <a href="#">KID</a> |
| 557. | <b>DEAM.DE</b>    | Invesco MDAX UCITS (Acc, EUR)                                    | <a href="#">KID</a> |
| 558. | <b>DFNS.UK</b>    | VanEck Defense UCITSA (Acc, USD)                                 | <a href="#">KID</a> |
| 559. | <b>DJCOMEX.DE</b> | iShares Diversified Commodity Swap DE (Acc, EUR)                 | <a href="#">KID</a> |
| 560. | <b>DJDVPEX.DE</b> | iShares Dow Jones U.S. Select Dividend DE (Dist, EUR)            | <a href="#">KID</a> |
| 561. | <b>DJGTEEX.DE</b> | iShares Dow Jones Global Titans 50 DE (Dist, EUR)                | <a href="#">KID</a> |

|      |                |  |                     |
|------|----------------|--|---------------------|
| 562. | <b>DXSK.DE</b> | Xtrackers MSCI ope Cons Staples ESG Scrn 1C (Acc, EUR)   | <a href="#">KID</a> |
| 563. | <b>E500.DE</b> | Invesco S&P 500 UCITS (Acc, EUR)                         | <a href="#">KID</a> |
| 564. | <b>EBUY.FR</b> | Amundi MSCI Digital Economy ESG Scrnd UCITS A (Acc, EUR) | <a href="#">KID</a> |
| 565. | <b>EDMJ.DE</b> | iShares MSCI Japan ESG Enhanced UCITS (Acc, EUR)         | <a href="#">KID</a> |
| 566. | <b>EEDS.UK</b> | iShares MSCI USA ESG Enhanced UCITS (Dist, USD)          | <a href="#">KID</a> |
| 567. | <b>EHBA.DE</b> | Invesco o Corporate Hybrid Bond UCITS (Acc, EUR)         | <a href="#">KID</a> |
| 568. | <b>EHBD.DE</b> | Invesco o Corporate Hybrid Bond UCITS (Dist, EUR)        | <a href="#">KID</a> |
| 569. | <b>EHYA.NL</b> | iShares HighYield CorpBond ESG UCITS (Acc, EUR)          | <a href="#">KID</a> |
| 570. | <b>EIB3.DE</b> | Invesco o Government Bd 1-3 Year UCITS (Dist, EUR)       | <a href="#">KID</a> |
| 571. | <b>EIB5.DE</b> | Invesco o Government Bd 3-5 Year UCITS (Dist, EUR)       | <a href="#">KID</a> |
| 572. | <b>ELCR.FR</b> | Amundi MSCI Future Mobility ESG Scrnd UCITS A (Acc, EUR) | <a href="#">KID</a> |
| 573. | <b>EM1A.DE</b> | VanEck Vectors UCITSs PLC (Acc, EUR)                     | <a href="#">KID</a> |
| 574. | <b>EMBE.UK</b> | iShares J.P. Morgan \$ EM BondHgd UCITS D (Dist, EUR)    | <a href="#">KID</a> |
| 575. | <b>EMDD.UK</b> | SPDR Bloomberg Em Mkts Local Bond UCITS (Dist, USD)      | <a href="#">KID</a> |
| 576. | <b>EMGA.UK</b> | iShares JPM EM Local Govt Bond UCITSD (Acc, USD)         | <a href="#">KID</a> |
| 577. | <b>ENRG.FR</b> | Amundi STOXX ope 600 Enrg ESG Scrnd UCITS A (Acc, EUR)   | <a href="#">KID</a> |
| 578. | <b>EQEU.DE</b> | Invesco EQQQ NASDAQ-100 UCITS (Acc, EUR)                 | <a href="#">KID</a> |
| 579. | <b>ESIT.DE</b> | iShares MSCIInfo Technlg Sctr UCITSA (Acc, EUR)          | <a href="#">KID</a> |
| 580. | <b>EUNA.NL</b> | iShares STOXX ope 50 UCITS (Dist, EUR)                   | <a href="#">KID</a> |
| 581. | <b>FEUI.DE</b> | Fidelity ope Quality Income UCITS (Dist, EUR)            | <a href="#">KID</a> |
| 582. | <b>FGEQ.DE</b> | Fidelity Global Quality Income UCITSInc (Dist, EUR)      | <a href="#">KID</a> |
| 583. | <b>FLXK.DE</b> | Franklin FTSE Korea UCITS (Acc, EUR)                     | <a href="#">KID</a> |
| 584. | <b>FOFD.DE</b> | Franklin Future of Food UCITS (Acc, EUR)                 | <a href="#">KID</a> |
| 585. | <b>FRC4.DE</b> | UBS LFS-BlmbrgInflLnk10+ UCITAd (Dist, EUR)              | <a href="#">KID</a> |
| 586. | <b>FTEK.UK</b> | Invesco KBW NASDAQ Fintech UCITS (Acc, USD)              | <a href="#">KID</a> |
| 587. | <b>FUSA.DE</b> | Fidelity US Quality Income UCITS (Acc, EUR)              | <a href="#">KID</a> |
| 588. | <b>FWEA.DE</b> | Invesco FTSE All World UCITSPfHdg (Acc, EUR)             | <a href="#">KID</a> |
| 589. | <b>FYEQ.DE</b> | Fidelity Em Mkts Quality Income UCITS (Dist, EUR)        | <a href="#">KID</a> |
| 590. | <b>GDIG.UK</b> | VanEck Global Mining UCITSA (Acc, USD)                   | <a href="#">KID</a> |
| 591. | <b>GFEA.DE</b> | VanEck GI Fallen Angel Hi Yield Bd UCITSA (Acc, EUR)     | <a href="#">KID</a> |
| 592. | <b>HERU.UK</b> | Global X Video Games & Esports UCITS (Acc, USD)          | <a href="#">KID</a> |
| 593. | <b>IBC2.DE</b> | iShares \$ High Yield Corp Bond UCITSD (Dist, EUR)       | <a href="#">KID</a> |
| 594. | <b>IGLA.UK</b> | iShares Global Govt Bond UCITS (Acc, USD)                | <a href="#">KID</a> |
| 595. | <b>IKSA.UK</b> | iShares MSCI Saudi Arabia Capped UCITSA (Acc, USD)       | <a href="#">KID</a> |
| 596. | <b>IMBS.UK</b> | iShares US Mortgage Backed Sec UCITSA (Dist, USD)        | <a href="#">KID</a> |
| 597. | <b>IQQ9.DE</b> | iShares BRIC 50 UCITS (Dist, EUR)                        | <a href="#">KID</a> |
| 598. | <b>IQSE.DE</b> | Invesco Quant Stgs ESG GIEq MF UCITS (Acc, EUR)          | <a href="#">KID</a> |
| 599. | <b>IUMO.UK</b> | iShares Edge MSCI USA Mmmtm Fctr UCITS A (Acc, USD)      | <a href="#">KID</a> |

|      |                  |  |                     |
|------|------------------|--|---------------------|
| 600. | <b>IWLE.DE</b>   | iShares Core MSCI World UCITS (Dist, EUR)                  | <a href="#">KID</a> |
| 601. | <b>JEGA.DE</b>   | JPM Global Equity Premium Inc UCITS (Acc, EUR)             | <a href="#">KID</a> |
| 602. | <b>JGPI.DE</b>   | JPM Global Equity Premium Inc UCITS (Dist, EUR)            | <a href="#">KID</a> |
| 603. | <b>JPGL.DE</b>   | JPM Global Equity Multi-Factor UCITS - (Acc, EUR)          | <a href="#">KID</a> |
| 604. | <b>JREM.DE</b>   | JPM Gbl EM Rsrch Enhcd Idx Eq ESG UCITSA (Acc, EUR)        | <a href="#">KID</a> |
| 605. | <b>JREU.DE</b>   | JPM US Research Enhncd Idx Eq ESG UCITSA (Acc, EUR)        | <a href="#">KID</a> |
| 606. | <b>JREZ.DE</b>   | JPM Zone Rsrch Enhcd Idx Eq ESG UCITSA (Acc, EUR)          | <a href="#">KID</a> |
| 607. | <b>JRGE.DE</b>   | JPM Gbl Research Enhcd Idx Eq ESG UCITSA (Acc, EUR)        | <a href="#">KID</a> |
| 608. | <b>JRUD.DE</b>   | JPM US Research Enhncd Idx Eq ESG UCITSA (Dist, EUR)       | <a href="#">KID</a> |
| 609. | <b>LCUA.DE</b>   | Lyxor MSCI EM Asia UCITS - (Acc, EUR)                      | <a href="#">KID</a> |
| 610. | <b>LGQM.DE</b>   | Lyxor Pan Africa UCITS (Acc, EUR)                          | <a href="#">KID</a> |
| 611. | <b>LITU.UK</b>   | Global X Lithium and Battery Tech UCITS (Acc, USD)         | <a href="#">KID</a> |
| 612. | <b>LWCR.FR</b>   | Amundi MSCI Wld ESG CTB Nt Zr Ambtn UCITS (Acc, EUR)       | <a href="#">KID</a> |
| 613. | <b>LYPE.DE</b>   | Lyxor MSCI World Health Care TR UCITS A (Acc, EUR)         | <a href="#">KID</a> |
| 614. | <b>LYY7.DE</b>   | Lyxor DAX DR UCITS - (Acc, EUR)                            | <a href="#">KID</a> |
| 615. | <b>MACV.DE</b>   | BlackRock ESG Mit-Asst Csv Pfl UCITSA (Acc, EUR)           | <a href="#">KID</a> |
| 616. | <b>MDBE.DE</b>   | UBS LFS - Sustain Dev Bank Bs UCITSA- (Acc, EUR)           | <a href="#">KID</a> |
| 617. | <b>MEU.FR</b>    | Lyxor MSCI ope DR UCITS (Acc, EUR)                         | <a href="#">KID</a> |
| 618. | <b>MLPD.UK</b>   | Invesco Morningstar US Engy Infra MLP UETF (Dist, USD)     | <a href="#">KID</a> |
| 619. | <b>MODR.DE</b>   | BlackRock ESG Mit-Asst Mod Pfl UCITSA (Acc, EUR)           | <a href="#">KID</a> |
| 620. | <b>MSAU.UK</b>   | Invesco MSCI Saudi Arabia UCITS (Acc, USD)                 | <a href="#">KID</a> |
| 621. | <b>MXFS.UK</b>   | Invesco MSCI Emerging Markets UCITS (Acc, USD)             | <a href="#">KID</a> |
| 622. | <b>NDXEX.DE</b>  | iShares NASDAQ-100® UCITS DE (Dist, EUR)                   | <a href="#">KID</a> |
| 623. | <b>NRJ.FR</b>    | Lyxor MSCI New Energy ESG Filtered DR UCITS D (Dist, EUR)  | <a href="#">KID</a> |
| 624. | <b>NS4E.DE</b>   | Invesco JPX-Nikkei 400 UCITS (Acc, EUR)                    | <a href="#">KID</a> |
| 625. | <b>OM3X.DE</b>   | iShares OMX Stockholm Capped UCITS (Acc, SEK)              | <a href="#">KID</a> |
| 626. | <b>PDSE.DE</b>   | Invesco Preferred Shares UCITS (Dist, EUR)                 | <a href="#">KID</a> |
| 627. | <b>PR1T.DE</b>   | Amundi Prime US Tr Bd 0-1 Y UCITS DRC (Acc, EUR)           | <a href="#">KID</a> |
| 628. | <b>PRAJ.DE</b>   | Amundi Prime Japan UCITS DR D (Acc, EUR)                   | <a href="#">KID</a> |
| 629. | <b>PRAW.DE</b>   | Amundi Prime Global UCITS DR D (Acc, EUR)                  | <a href="#">KID</a> |
| 630. | <b>PRFD.UK</b>   | Invesco Preferred Shares UCITS (Dist, USD)                 | <a href="#">KID</a> |
| 631. | <b>PSFE.DE</b>   | InvescoIG Corporate Bond ESG UCITS (Dist, EUR)             | <a href="#">KID</a> |
| 632. | <b>QVMP.DE</b>   | Invesco S&P 500 QVM UCITS (Dist, EUR)                      | <a href="#">KID</a> |
| 633. | <b>RCRS.DE</b>   | Rize Cybersecurity and Data Privacy UETF (Acc, EUR)        | <a href="#">KID</a> |
| 634. | <b>REMX.UK</b>   | VanEck Rare Earth and Stgc Metals UCITSA (Acc, USD)        | <a href="#">KID</a> |
| 635. | <b>RQFI.DE</b>   | Xtrackers Harvest CSI300 UCITS (Dist, EUR)                 | <a href="#">KID</a> |
| 636. | <b>RXP2EX.DE</b> | iShares eb.rexxR Government Germany 2.5-5.5 DE (Dist, EUR) | <a href="#">KID</a> |
| 637. | <b>RXP5EX.DE</b> | iShares eb.rexxR Government Ger 5.5-10.5 DE (Dist, EUR)    | <a href="#">KID</a> |

|      |                  |  |                     |
|------|------------------|--|---------------------|
| 638. | <b>S7XE.DE</b>   | Invesco O STOXX Optimised Banks UCITS (Acc, EUR)         | <a href="#">KID</a> |
| 639. | <b>SADM.DE</b>   | Amundi MSCI Emerging ESG Leaders - I17U Cap (Acc, EUR)   | <a href="#">KID</a> |
| 640. | <b>SD3EEX.DE</b> | iShares O STOXX Select Dividend 30 UCITS DE (Dist, EUR)  | <a href="#">KID</a> |
| 641. | <b>SD3PEX.DE</b> | iShares STOXX ope Select Dividend 30 DE (Dist, EUR)      | <a href="#">KID</a> |
| 642. | <b>SDJ600.DE</b> | Invesco STOXX ope 600 UCITS (Acc, EUR)                   | <a href="#">KID</a> |
| 643. | <b>SDJE50.DE</b> | Invesco O STOXX 50 UCITS (Acc, EUR)                      | <a href="#">KID</a> |
| 644. | <b>SDJE5D.DE</b> | Invesco O STOXX 50 UCITS (Dist, EUR)                     | <a href="#">KID</a> |
| 645. | <b>SJNK.UK</b>   | SPDR Bloomberg SASB U.S. HY Corp ESG UCITS (Dist, USD)   | <a href="#">KID</a> |
| 646. | <b>SMLN.DE</b>   | Invesco JPX-Nikkei 400 UCITS (Acc, EUR)                  | <a href="#">KID</a> |
| 647. | <b>SMSEUR.DE</b> | Invesco MSCI ope UCITS (Acc, EUR)                        | <a href="#">KID</a> |
| 648. | <b>SMSUSA.DE</b> | Invesco MSCI USA UCITS (Acc, EUR)                        | <a href="#">KID</a> |
| 649. | <b>SPPD.DE</b>   | SPDR S&P US Dividend Aristocrats UCITS (Dist, EUR)       | <a href="#">KID</a> |
| 650. | <b>SPPX.DE</b>   | SPDR Bloomberg 10+ Y U.S. Treas Bond UCITS (Dist, EUR)   | <a href="#">KID</a> |
| 651. | <b>SPY2.DE</b>   | SPDR Dow Jones Global Real Estate UCITS (Acc, EUR)       | <a href="#">KID</a> |
| 652. | <b>SPYG.DE</b>   | SPDR S&P UK Dividend Aristocrats UCITS (Dist, EUR)       | <a href="#">KID</a> |
| 653. | <b>SPYJ.DE</b>   | SPDR Dow Jones Global Real Estate UCITS (Dist, EUR)      | <a href="#">KID</a> |
| 654. | <b>SPYX.DE</b>   | SPDR MSCI Emerging Markets Small Cap (Acc, EUR)          | <a href="#">KID</a> |
| 655. | <b>SPYY.DE</b>   | SPDR MSCI ACWI UCITS (Acc, EUR)                          | <a href="#">KID</a> |
| 656. | <b>SR2000.DE</b> | Invesco Russell 2000 UCITS (Acc, EUR)                    | <a href="#">KID</a> |
| 657. | <b>SREEEX.DE</b> | iShares STOXX ope 600 Real Estate DE (Dist, EUR)         | <a href="#">KID</a> |
| 658. | <b>SRHE.DE</b>   | Amundi Index MSCI EMU SRI PAB IG A (Acc, EUR)            | <a href="#">KID</a> |
| 659. | <b>STN.FR</b>    | SPDR MSCI ope Energy UCITS (Acc, EUR)                    | <a href="#">KID</a> |
| 660. | <b>STQ.FR</b>    | SPDR MSCI ope Industrials UCITS (Acc, EUR)               | <a href="#">KID</a> |
| 661. | <b>SUJP.UK</b>   | iShares MSCI Japan SRI UCITS (Acc, USD)                  | <a href="#">KID</a> |
| 662. | <b>SX4PEX.DE</b> | iShares STOXX ope 600 Chemicals UCITS DE (Dist, EUR)     | <a href="#">KID</a> |
| 663. | <b>SX7EEX.DE</b> | iShares O STOXX Banks 30-15 UCITS DE (Dist, EUR)         | <a href="#">KID</a> |
| 664. | <b>SX7PEX.DE</b> | iShares STOXX ope 600 Banks UCITS DE (Dist, EUR)         | <a href="#">KID</a> |
| 665. | <b>SXFPEX.DE</b> | Ishares Stoxx ope 600 Financial Services De (Dist, EUR)  | <a href="#">KID</a> |
| 666. | <b>SXQPEX.DE</b> | iShares STOXX ope 600 Pers & Househld Gds DE (Dist, EUR) | <a href="#">KID</a> |
| 667. | <b>SXXEEX.DE</b> | iShares O STOXX UCITS DE (Dist, EUR)                     | <a href="#">KID</a> |
| 668. | <b>SYBC.DE</b>   | SPDR Bloomberg o Corporate Bond UCITS (Dist, EUR)        | <a href="#">KID</a> |
| 669. | <b>SYBY.DE</b>   | SPDR Bloomberg U.S. TIPS UCITS (Dist, EUR)               | <a href="#">KID</a> |
| 670. | <b>T1EU.DE</b>   | Invesco US Treasury Bond 0-1 Year UCITS (Acc, EUR)       | <a href="#">KID</a> |
| 671. | <b>T3RE.DE</b>   | Invesco US Treas Bd 1-3 Year UCITS (Dist, EUR)           | <a href="#">KID</a> |
| 672. | <b>TCBT.DE</b>   | VanEck iBoxxCorporates UCITS (Dist, EUR)                 | <a href="#">KID</a> |
| 673. | <b>TDT.NL</b>    | VanEck AEX UCITS (Dist, EUR)                             | <a href="#">KID</a> |
| 674. | <b>TGBT.DE</b>   | VanEck iBoxxSovereign Diversifi 1-10 (Dist, EUR)         | <a href="#">KID</a> |
| 675. | <b>TIP5.UK</b>   | iShares \$ TIPS 0-5 UCITS (Dist, USD)                    | <a href="#">KID</a> |

|      |                |   |                     |
|------|----------------|---|---------------------|
| 676. | <b>TRD1.DE</b> | Invesco US Treasury Bond 0-1 Year UCITS (Dist, EUR)                       | <a href="#">KID</a> |
| 677. | <b>TRDE.DE</b> | Invesco US Treas Bd 7-10 Year UCITS (Dist, EUR)                           | <a href="#">KID</a> |
| 678. | <b>TRE3.UK</b> | Invesco US Treas Bd 1-3 Year UCITS (Dist, USD)                            | <a href="#">KID</a> |
| 679. | <b>TRFE.DE</b> | Invesco US Treasury Bond UCITS (Dist, EUR)                                | <a href="#">KID</a> |
| 680. | <b>TRXL.DE</b> | Invesco US Treasury Bond 10+ Year UCITS (Acc, EUR)                        | <a href="#">KID</a> |
| 681. | <b>TSWE.NL</b> | VanEck Sustainable World Equal Weight (Dist, EUR)                         | <a href="#">KID</a> |
| 682. | <b>UBUM.DE</b> | UBS Irl plc S&P Div Arst ESG Elt UETFAd (Dist, EUR)                       | <a href="#">KID</a> |
| 683. | <b>UBUS.DE</b> | UBSIrIETFplc Fctr MSCI USA Prime Val UETFAd (Dist, EUR)                   | <a href="#">KID</a> |
| 684. | <b>USML.UK</b> | Invesco S&P SmallCap 600 UCITS (Acc, USD)                                 | <a href="#">KID</a> |
| 685. | <b>VOIH.DE</b> | VanEck Oil Services UCITSA (Acc, EUR)                                     | <a href="#">KID</a> |
| 686. | <b>V20A.DE</b> | Vanguard LifeStrategy 20% Equity UCITS (Acc, EUR)                         | <a href="#">KID</a> |
| 687. | <b>V20D.DE</b> | Vanguard LifeStrategy 20% Equity UCITS (Dist, EUR)                        | <a href="#">KID</a> |
| 688. | <b>V3ET.DE</b> | VanEck Sustainable opean Equal Weight UCITS (Dist, EUR)                   | <a href="#">KID</a> |
| 689. | <b>VAGE.DE</b> | Vanguard Global Aggregate Bd UCITSHgd (Dist, EUR)                         | <a href="#">KID</a> |
| 690. | <b>VE6I.DE</b> | VanEck Sustainable Future of Food UCITS (Acc, EUR)                        | <a href="#">KID</a> |
| 691. | <b>VIGB.DE</b> | VanEck iBoxxSov Cp AAA-AA 1-5 UC (Dist, EUR)                              | <a href="#">KID</a> |
| 692. | <b>WAT.FR</b>  | Lyxor MSCI Water ESG Filtered DR UCITS (Dist, EUR)                        | <a href="#">KID</a> |
| 693. | <b>WEBG.DE</b> | Amundi Prime All Country World UCITS (Dist, EUR)                          | <a href="#">KID</a> |
| 694. | <b>WEBN.DE</b> | Amundi Prime All Country World UCITS (Acc, EUR)                           | <a href="#">KID</a> |
| 695. | <b>WELK.DE</b> | Amundi S&P GI Financials ESG UCITS DR (Acc, EUR)                          | <a href="#">KID</a> |
| 696. | <b>WMAT.NL</b> | SPDR MSCI World Materials UCITS (Acc, EUR)                                | <a href="#">KID</a> |
| 697. | <b>WMGT.DE</b> | WisdomTree Megatrends UCITS (Acc, EUR)                                    | <a href="#">KID</a> |
| 698. | <b>X03F.DE</b> | Xtrackers II ozone Government Bond UCITS (Dist, EUR)                      | <a href="#">KID</a> |
| 699. | <b>X35E.DE</b> | Xtrackers II ozone Government Bond 3-5 UCITS (Acc, EUR)                   | <a href="#">KID</a> |
| 700. | <b>X3PS.DE</b> | Invesco STOXX ope 600 Opt Food&Beverage (Acc, EUR)                        | <a href="#">KID</a> |
| 701. | <b>X4PS.DE</b> | Invesco STOXX ope 600 Opt Chemicals (Acc, EUR)                            | <a href="#">KID</a> |
| 702. | <b>X7PS.DE</b> | Invesco STOXX ope 600 Optimised Banks (Acc, EUR)                          | <a href="#">KID</a> |
| 703. | <b>X8PS.DE</b> | Invesco STOXX ope 600 Opt Technol UCITS (Acc, EUR)                        | <a href="#">KID</a> |
| 704. | <b>XAAG.DE</b> | Invesco Bloomberg Commodity ex-Agrc UCITS (Acc, EUR)                      | <a href="#">KID</a> |
| 705. | <b>XAPS.DE</b> | Invesco STOXX ope 600 Opt Automob&Parts (Acc, EUR)                        | <a href="#">KID</a> |
| 706. | <b>XAXJ.DE</b> | Xtrackers MSCI AC Asia ex Japan ESG Swap UC 1C (Acc, EUR)                 | <a href="#">KID</a> |
| 707. | <b>XB27.DE</b> | Xtrackers II Target Maturity Sept 2027Corporate Bond UCITS ET (Dist, EUR) | <a href="#">KID</a> |
| 708. | <b>XB29.DE</b> | Xtrackers II Target Maturity Sept 2029Corporate Bond UCITS ET (Dist, EUR) | <a href="#">KID</a> |
| 709. | <b>XB31.DE</b> | Xtrackers II Target Maturity Sept 2031Corporate Bond UCITS ET (Dist, EUR) | <a href="#">KID</a> |
| 710. | <b>XB4F.DE</b> | Xtrackers IICorp Bond SRI PAB UCITS 1D (Dist, EUR)                        | <a href="#">KID</a> |
| 711. | <b>XBAE.DE</b> | Xtrackers II ESG Global Agg Bond UCITS 1D (Acc, EUR)                      | <a href="#">KID</a> |
| 712. | <b>XCAC.DE</b> | Xtrackers CAC 40 UCITS 1D (Dist, EUR)                                     | <a href="#">KID</a> |
| 713. | <b>XCHA.DE</b> | Xtrackers CSI300 Swap UCITS 1C (Acc, EUR)                                 | <a href="#">KID</a> |

|      |                |   |                     |
|------|----------------|---|---------------------|
| 714. | <b>XD3E.DE</b> | Xtrackers O STOXX QUALITY DIVIDEND UCITS (Dist, EUR)          | <a href="#">KID</a> |
| 715. | <b>XD5E.DE</b> | Xtrackers MSCI EMU UCITS 1D (Dist, EUR)                       | <a href="#">KID</a> |
| 716. | <b>XD9E.DE</b> | Xtrackers MSCI USA UCITS 1D (Acc, EUR)                        | <a href="#">KID</a> |
| 717. | <b>XDBC.DE</b> | Xtrackers Blo Comm ex-Agricul Livest Swap 1CH (Acc, EUR)      | <a href="#">KID</a> |
| 718. | <b>XDDX.DE</b> | Xtrackers DAX ESG Screened UCITS 1D (Dist, EUR)               | <a href="#">KID</a> |
| 719. | <b>XDEW.DE</b> | Xtrackers S&P 500 Equal Weight UCITS 1C (Acc, EUR)            | <a href="#">KID</a> |
| 720. | <b>XDG7.DE</b> | Xtrackers MSCI GI SDG 7 Affrd & Clean Engy UETF 1C (Acc, EUR) | <a href="#">KID</a> |
| 721. | <b>XDGU.DE</b> | XtrackersCorporate Bond UCITS 1D (Dist, EUR)                  | <a href="#">KID</a> |
| 722. | <b>XDN0.DE</b> | Xtrackers MSCI Nordic UCITS 1D (Dist, EUR)                    | <a href="#">KID</a> |
| 723. | <b>XDPE.DE</b> | Xtrackers S&P 500 UCITS 4C (Acc, EUR)                         | <a href="#">KID</a> |
| 724. | <b>XDPS.DE</b> | Invesco STOXX ope 600 Opt Health Care (Acc, EUR)              | <a href="#">KID</a> |
| 725. | <b>XDWC.DE</b> | Xtrackers MSCI Wrd Conscretionary UCITS 1C (Acc, EUR)         | <a href="#">KID</a> |
| 726. | <b>XDWU.DE</b> | Xtrackers MSCI World Utilities UCITS 1C (Acc, EUR)            | <a href="#">KID</a> |
| 727. | <b>XEIN.DE</b> | Xtrackers II ozone Inflation-Linked Bond UCITS (Acc, EUR)     | <a href="#">KID</a> |
| 728. | <b>XEMB.DE</b> | Xtrackers IIEmerging Markets Bnd UCITS 2D (Acc, EUR)          | <a href="#">KID</a> |
| 729. | <b>XEPS.DE</b> | Invesco STOXX ope 600 Opt Oil&Gas UCITS (Acc, EUR)            | <a href="#">KID</a> |
| 730. | <b>XESX.DE</b> | Xtrackers o Stox 50 UCITS 1D (Dist, EUR)                      | <a href="#">KID</a> |
| 731. | <b>XFPS.DE</b> | Invesco STOXX ope 600 Opt Finl Services (Acc, EUR)            | <a href="#">KID</a> |
| 732. | <b>XG7S.DE</b> | Xtrackers II Global Government Bond UCITS 5C (Acc, EUR)       | <a href="#">KID</a> |
| 733. | <b>XGIN.DE</b> | Xtrackers II Global Infl-Linkd Bond UCITS 5C (Acc, EUR)       | <a href="#">KID</a> |
| 734. | <b>XGIU.DE</b> | Xtrackers II Global Infl-Linkd Bond UCITS 5C (Acc, EUR)       | <a href="#">KID</a> |
| 735. | <b>XHY1.DE</b> | Xtrackers IIHY Corp Bond 1-3 Swp UCITS 1D (Dist, EUR)         | <a href="#">KID</a> |
| 736. | <b>XHYG.DE</b> | Xtrackers IIHigh Yield Corp Bond UCITS 1D (Dist, EUR)         | <a href="#">KID</a> |
| 737. | <b>XIPS.DE</b> | Invesco STOXX ope 600 Opt Insurance (Acc, EUR)                | <a href="#">KID</a> |
| 738. | <b>XLFS.UK</b> | Invesco Financials S&P US Sel Sector UCITS (Acc, USD)         | <a href="#">KID</a> |
| 739. | <b>XLKS.UK</b> | Invesco Technology S&P US Sel Sector UCITS (Acc, USD)         | <a href="#">KID</a> |
| 740. | <b>XLVS.UK</b> | Invesco Health Care S&P US Sel Sect UCITS (Acc, USD)          | <a href="#">KID</a> |
| 741. | <b>XMAS.DE</b> | Xtrackers MSCI EM Asia ESG Scrnd Swap UCITS 1C (Acc, EUR)     | <a href="#">KID</a> |
| 742. | <b>XMBR.DE</b> | Xtrackers MSCI Brazil UCITS 1C (Acc, EUR)                     | <a href="#">KID</a> |
| 743. | <b>XMIB.DE</b> | Xtrackers FTSE MIB UCITS 1D (Dist, EUR)                       | <a href="#">KID</a> |
| 744. | <b>XMKA.DE</b> | Xtrackers MSCI Africa Top 50 Swap UCITS 1C (Acc, EUR)         | <a href="#">KID</a> |
| 745. | <b>XMTW.DE</b> | Xtrackers MSCI Taiwan UCITS 1C (Acc, EUR)                     | <a href="#">KID</a> |
| 746. | <b>XMUS.DE</b> | Xtrackers MSCI USA Swap UCITS 1C (Acc, EUR)                   | <a href="#">KID</a> |
| 747. | <b>XNIF.DE</b> | Xtrackers Nifty 50 Swap UCITS 1C (Acc, EUR)                   | <a href="#">KID</a> |
| 748. | <b>XPPS.DE</b> | Invesco STOXX ope 600 Opt Basic Res (Acc, EUR)                | <a href="#">KID</a> |
| 749. | <b>XQPS.DE</b> | Invesco STOXX ope 600 OptPersnl&HoshldGdsETF (Acc, EUR)       | <a href="#">KID</a> |
| 750. | <b>XQUI.DE</b> | Xtrackers Portfolio UCITS 1C (Acc, EUR)                       | <a href="#">KID</a> |
| 751. | <b>XREA.DE</b> | Xtrackers FTSE Dev o ex UK REstate UCITS 1C (Acc, EUR)        | <a href="#">KID</a> |

|      |                |   |                     |
|------|----------------|---|---------------------|
| 752. | <b>XRS2.DE</b> | Xtrackers Russell 2000 UCITS 1C (Acc, EUR)                | <a href="#">KID</a> |
| 753. | <b>XSFR.DE</b> | Xtrackers S&P Select Frontier Swap UCITS 1C (Acc, EUR)    | <a href="#">KID</a> |
| 754. | <b>XSGI.DE</b> | Xtrackers S&P Gblal Infrastructre Swp UCITS 1C (Acc, EUR) | <a href="#">KID</a> |
| 755. | <b>XTPS.DE</b> | Invesco STOXX ope 600 Opt Trav&Leisure (Acc, EUR)         | <a href="#">KID</a> |
| 756. | <b>XUCS.DE</b> | Xtrackers MSCI USA Consumer Staples UCITS 1D (Dist, EUR)  | <a href="#">KID</a> |
| 757. | <b>XUTC.DE</b> | Xtrackers MSCI USA Information Tech UCITS 1D (Dist, EUR)  | <a href="#">KID</a> |
| 758. | <b>XUTD.UK</b> | Xtrackers II US Treasuries UCITS 1D (Dist, USD)           | <a href="#">KID</a> |
| 759. | <b>XUTE.DE</b> | Xtrackers II US Treasuries UCITS 1D (Dist, EUR)           | <a href="#">KID</a> |
| 760. | <b>XWEQ.DE</b> | Xtrackers MSCI World Quality ESG UCITS 1C (Acc, EUR)      | <a href="#">KID</a> |
| 761. | <b>XY4P.DE</b> | Xtrackers II iBxx Euzn Gv BY Plus UCITS 1C (Acc, EUR)     | <a href="#">KID</a> |
| 762. | <b>XYPL.DE</b> | Xtrackers iBoxxCorp Bond YP UCITS 1D (Acc, EUR)           | <a href="#">KID</a> |
| 763. | <b>XZE5.DE</b> | Xtrackers II CorpBdShortDurSRI PAB UCITS 1C (Acc, EUR)    | <a href="#">KID</a> |
| 764. | <b>XZEU.DE</b> | Xtrackers MSCI ope ESG UCITS 1C (Acc, EUR)                | <a href="#">KID</a> |
| 765. | <b>XZMU.DE</b> | Xtrackers MSCI USA ESG UCITS 1C (Acc, EUR)                | <a href="#">KID</a> |
| 766. | <b>XZWE.DE</b> | Xtrackers MSCI World ESG UCITS 1C (Acc, EUR)              | <a href="#">KID</a> |
| 767. | <b>ZPDE.DE</b> | SPDR S&P US Energy Select Sector UCITS (Acc, EUR)         | <a href="#">KID</a> |
| 768. | <b>ZPDH.DE</b> | SPDR S&P US Health Care Sel Sector UCITS (Acc, EUR)       | <a href="#">KID</a> |
| 769. | <b>ZPKD.DE</b> | SPDR S&P US Communic Services Sel Sector UETF (Acc, EUR)  | <a href="#">KID</a> |
| 770. | <b>ZPDT.DE</b> | SPDR S&P US Technology Select Sector UCITS (Acc, EUR)     | <a href="#">KID</a> |
| 771. | <b>ZPRA.DE</b> | SPDR S&P Pan Asia Dividend Aristocrats U (Dist, EUR)      | <a href="#">KID</a> |
| 772. | <b>ZPRC.DE</b> | SPDR Refinitiv Global Convertible Bd UCITS (Dist, EUR)    | <a href="#">KID</a> |
| 773. | <b>ZPRE.DE</b> | SPDR MSCI EMU UCITS (Acc, EUR)                            | <a href="#">KID</a> |
| 774. | <b>ZPRU.DE</b> | SPDR MSCI USA Value UCITS (Acc, EUR)                      | <a href="#">KID</a> |
| 775. | <b>ZPRW.DE</b> | SPDR MSCI Euope Value UCITS (Acc, EUR)                    | <a href="#">KID</a> |
| 776. | <b>ECMA.DE</b> | InvescoCorp Bd ESG Multi Factor UCITS (Acc, EUR)          | <a href="#">KID</a> |
| 777. | <b>ECMD.DE</b> | InvescoCorp Bd ESG Sh Dur MFctr UCITS (Dist, EUR)         | <a href="#">KID</a> |
| 778. | <b>ECMF.DE</b> | InvescoCorp Bd ESG Multi Factor UCITS (Dist, EUR)         | <a href="#">KID</a> |
| 779. | <b>ECMS.DE</b> | InvescoCorp Bd ESG Sh Dur MFctr UCITS (Acc, EUR)          | <a href="#">KID</a> |
| 780. | <b>EGVA.DE</b> | InvescoGv & Rltd Green Trnstn U (Acc, EUR)                | <a href="#">KID</a> |
| 781. | <b>EGVD.DE</b> | InvescoGv & Rltd Green Trnstn U (Dist, EUR)               | <a href="#">KID</a> |
| 782. | <b>EIB7.DE</b> | Invesco o Government Bd 5-7 Year UCITS (Dist, EUR)        | <a href="#">KID</a> |
| 783. | <b>EIBB.DE</b> | Invesco o Government Bond UCITS (Dist, EUR)               | <a href="#">KID</a> |
| 784. | <b>EIBX.DE</b> | Invesco o Government Bd 7-10 Year UCITS (Dist, EUR)       | <a href="#">KID</a> |
| 785. | <b>FAEU.DE</b> | Invesco US High Yield Fallen Angels UCITS (Acc, EUR)      | <a href="#">KID</a> |
| 786. | <b>GB1A.DE</b> | Invesco Global Hi Yld Corp Bond ESG UCITS (Acc, EUR)      | <a href="#">KID</a> |
| 787. | <b>GB1D.DE</b> | Invesco Global Hi Yld Corp Bond ESG UCITS (Dist, EUR)     | <a href="#">KID</a> |
| 788. | <b>GB1E.DE</b> | Invesco Global Hi Yld Corp Bond ESG UCITS (Acc, EUR)      | <a href="#">KID</a> |
| 789. | <b>ICFP.DE</b> | Invesco MSCI EU ESG Lds Cath Princpl UCITS (Dist, EUR)    | <a href="#">KID</a> |

|      |                  |   |                     |
|------|------------------|---|---------------------|
| 790. | <b>IEMS.UK</b>   | iShares MSCI EM Small Cap UCITS (Dist, USD)                               | <a href="#">KID</a> |
| 791. | <b>IQSD.DE</b>   | Invesco Quant Stgs ESG GIEq MF UCITS (Dist, EUR)                          | <a href="#">KID</a> |
| 792. | <b>JJEH.DE</b>   | JPM Japan Rsrch Enhcd Idx Eq ESG UCITSA (Acc, EUR)                        | <a href="#">KID</a> |
| 793. | <b>JRZD.DE</b>   | JPM Zone Rsrch Enhcd Idx Eq ESG UCITSA (Dist, EUR)                        | <a href="#">KID</a> |
| 794. | <b>JUHE.DE</b>   | JPM US Research Enhncd Idx Eq ESG UCITSA (Acc, EUR)                       | <a href="#">KID</a> |
| 795. | <b>MXUE.DE</b>   | Invesco MSCI USA UCITS (Acc, EUR)   | <a href="#">KID</a> |
| 796. | <b>N4US.UK</b>   | Invesco JPX-Nikkei 400 UCITS (Acc, USD)                                   | <a href="#">KID</a> |
| 797. | <b>SHLD.UK</b>   | iShares Digital Security UCITS (Dist, USD)                                | <a href="#">KID</a> |
| 798. | <b>SMSJPN.DE</b> | Invesco MSCI Japan UCITS (Acc, EUR)                                       | <a href="#">KID</a> |
| 799. | <b>SXOPEX.DE</b> | iShares STOXX ope 600 Constr & Materials DE (Dist, EUR)                   | <a href="#">KID</a> |
| 800. | <b>T7EU.DE</b>   | Invesco US Treas Bd 3-7 Year UCITS (Dist, EUR)                            | <a href="#">KID</a> |
| 801. | <b>TR7A.DE</b>   | Invesco US Treas Bd 3-7 Year UCITS (Acc, EUR)                             | <a href="#">KID</a> |
| 802. | <b>TRX3.DE</b>   | Invesco US Treas Bd 1-3 Year UCITS (Acc, EUR)                             | <a href="#">KID</a> |
| 803. | <b>TRXA.DE</b>   | Invesco US Treas Bd 7-10 Year UCITS (Acc, EUR)                            | <a href="#">KID</a> |
| 804. | <b>WTGA.DE</b>   | WisdomTree GI Automotive Innvtrs UCITS (Acc, EUR)                         | <a href="#">KID</a> |
| 805. | <b>X6PS.DE</b>   | Invesco STOXX ope 600 Opt Utilities UCITSETF (Acc, EUR)                   | <a href="#">KID</a> |
| 806. | <b>XB33.DE</b>   | Xtrackers II Target Maturity Sept 2033Corporate Bond UCITS ET (Dist, EUR) | <a href="#">KID</a> |
| 807. | <b>XE01.DE</b>   | Xtrackers II ozone Government Bond 0-1 UCITS (Acc, EUR)                   | <a href="#">KID</a> |
| 808. | <b>XKPS.DE</b>   | Invesco STOXX ope 600 Opt Telecom UCITS (Acc, EUR)                        | <a href="#">KID</a> |
| 809. | <b>XMPS.DE</b>   | Invesco STOXX ope 600 Opt Media UCITS (Acc, EUR)                          | <a href="#">KID</a> |
| 810. | <b>XNPS.DE</b>   | Invesco STOXX ope 600 Opt IndGds&Svcs (Acc, EUR)                          | <a href="#">KID</a> |
| 811. | <b>XRPS.DE</b>   | Invesco STOXX ope 600 Opt Retail UCITS (Acc, EUR)                         | <a href="#">KID</a> |
| 812. | <b>XU10.DE</b>   | Xtrackers II US Treasuries 7-10 UCITS 1D (Dist, EUR)                      | <a href="#">KID</a> |
| 813. | <b>XUHE.DE</b>   | XtrackersHigh Yld Corporate Bond UCITS 1D (Acc, EUR)                      | <a href="#">KID</a> |
| 814. | <b>XUTL.DE</b>   | Xtrackers II US Treasuries 10+ UCITS 1D (Dist, EUR)                       | <a href="#">KID</a> |
| 815. | <b>XZEB.DE</b>   | Xtrackers II ESG ozone Gov. Bond UCITS 1C (Acc, EUR)                      | <a href="#">KID</a> |
| 816. | <b>BBLL.DE</b>   | JPM BetaBuilders US Treasury Bd 0-1 yrA (Acc, EUR)                        | <a href="#">KID</a> |
| 817. | <b>18M2.DE</b>   | Amundi MSCI EMU High Dividend UCITS (Acc, EUR)                            | <a href="#">KID</a> |
| 818. | <b>18MK.DE</b>   | Amundi MSCI India UCITS (Acc, EUR)  | <a href="#">KID</a> |
| 819. | <b>28IY.DE</b>   | iShares iBond Dec 2028 Term ItGovBd UCITS EURD (Dist, EUR)                | <a href="#">KID</a> |
| 820. | <b>29GI.DE</b>   | iShares iBond Dec 2029 Term EUR Corp UCITS (Dist, EUR)                    | <a href="#">KID</a> |
| 821. | <b>2B78.DE</b>   | iShares Healthcare Innovation UCITS (Acc, EUR)                            | <a href="#">KID</a> |
| 822. | <b>2B79.DE</b>   | iShares Digitalisation UCITS (Acc, EUR)                                   | <a href="#">KID</a> |
| 823. | <b>2B7A.DE</b>   | iShares S&P 500 Utilities Sector UCITS (Acc, EUR)                         | <a href="#">KID</a> |
| 824. | <b>30IG.DE</b>   | iShares iBond Dec 2030 Term EUR Corp UCITS (Dist, EUR)                    | <a href="#">KID</a> |
| 825. | <b>36B7.DE</b>   | iShares Global Corp Bond UCITS (Dist, EUR)                                | <a href="#">KID</a> |
| 826. | <b>3SUE.DE</b>   | iShares MSCI Wld Cnsmr Staples Sctr UCITS (Dist, EUR)                     | <a href="#">KID</a> |
| 827. | <b>4COP.DE</b>   | Global X Copper Miners UCITS (Acc, EUR)                                   | <a href="#">KID</a> |

|      |                |   |                     |
|------|----------------|---|---------------------|
| 828. | <b>4UB9.DE</b> | UBS(Irl)ETFplc MSCI World Soc Rsp UCITS (Dist, EUR)         | <a href="#">KID</a> |
| 829. | <b>4UBB.DE</b> | UBS (Irl) plc MSCI USA UCITS (Acc, EUR)                     | <a href="#">KID</a> |
| 830. | <b>4UBI.DE</b> | UBS(Irl)ETFplc MSCI USA Soc Rsp UCITS (Acc, EUR)            | <a href="#">KID</a> |
| 831. | <b>4UBQ.DE</b> | UBS (Irl) plc S&P 500 ESG UCITS (Acc, EUR)                  | <a href="#">KID</a> |
| 832. | <b>5MVW.DE</b> | iShares MSCI World Energy Sector UCITS (Dist, EUR)          | <a href="#">KID</a> |
| 833. | <b>6AAQ.DE</b> | Amundi NASDAQ-100 UCITS (Acc, EUR)                          | <a href="#">KID</a> |
| 834. | <b>6TVM.DE</b> | Lyxor S&P 500 UCITS (Dist, EUR)                             | <a href="#">KID</a> |
| 835. | <b>9E0E.DE</b> | Amundi Index Euro AGG SRI - UCITS (Dist, EUR)               | <a href="#">KID</a> |
| 836. | <b>A4H8.DE</b> | Amundi Index Euro Corporate SRI (Acc, EUR)                  | <a href="#">KID</a> |
| 837. | <b>AAKI.DE</b> | ARK AI & Robotics UCITS (Acc, EUR)                          | <a href="#">KID</a> |
| 838. | <b>ACU7.DE</b> | Amundi Index MSCI Europe SRI PAB - A3E (Dist, EUR)          | <a href="#">KID</a> |
| 839. | <b>ACUG.DE</b> | Amundi Index MSCI Emerging Markets SRI PAB AE A (Dist, EUR) | <a href="#">KID</a> |
| 840. | <b>ACWD.UK</b> | SPDR MSCI ACWI UCITS (Acc, USD)                             | <a href="#">KID</a> |
| 841. | <b>AE50.DE</b> | Amundi Stoxx Europe 50 UCITS (Dist, EUR)                    | <a href="#">KID</a> |
| 842. | <b>AEME.FR</b> | Amundi Index MSCI Emerging Markets - AU (Acc, EUR)          | <a href="#">KID</a> |
| 843. | <b>AHYK.DE</b> | Amundi Shortdax Daily (-1X) Inverse UCITS (Dist, EUR)       | <a href="#">KID</a> |
| 844. | <b>AK8E.DE</b> | Amundi Fixed Matur 2028 Gov Bd Brd UCITS (Dist, EUR)        | <a href="#">KID</a> |
| 845. | <b>AME6.DE</b> | Amundi STOXX Europe 600 ESG UCITS (Acc, EUR)                | <a href="#">KID</a> |
| 846. | <b>AMEA.DE</b> | Amundi MSCI Em Asia UCITS (Acc, EUR)                        | <a href="#">KID</a> |
| 847. | <b>AMED.DE</b> | Amundi MSCI EMU ESG Leaders Select AE (Acc, EUR)            | <a href="#">KID</a> |
| 848. | <b>AMEI.DE</b> | Amundi Index MSCI Emerging Markets SRI PAB AE A (Acc, EUR)  | <a href="#">KID</a> |
| 849. | <b>AMEL.DE</b> | Amundi MSCI Em Latin America UCITS (Acc, EUR)               | <a href="#">KID</a> |
| 850. | <b>AMEQ.DE</b> | Amundi MSCI Europe Quality Factor UCITS (Acc, EUR)          | <a href="#">KID</a> |
| 851. | <b>AMEW.DE</b> | Amundi MSCI World UCITS (Acc, EUR)                          | <a href="#">KID</a> |
| 852. | <b>ANAV.DE</b> | AXA IM Nasdaq 100 UCITS (Acc, EUR)                          | <a href="#">KID</a> |
| 853. | <b>APJX.DE</b> | iShares MSCI Pac ex-Jpn ESG Enhcd UCITS (Acc, EUR)          | <a href="#">KID</a> |
| 854. | <b>ASR3.DE</b> | BNP Easy - Co Bd SRI Fossil F 1-3Y Track Privi (Dist, EUR)  | <a href="#">KID</a> |
| 855. | <b>ASR5.DE</b> | BNP Easy - Corp Bd SRI Fossil F 3-5Y Track P (Dist, EUR)    | <a href="#">KID</a> |
| 856. | <b>ASRC.DE</b> | BNPP Easy JPM ESG EMBI Gbl Dvsfd Cmpt TC (Acc, USD)         | <a href="#">KID</a> |
| 857. | <b>ASRD.DE</b> | BNPP Easy JPM ESG EMBI Gbl Dvsfd Cmpt TC (Acc, EUR)         | <a href="#">KID</a> |
| 858. | <b>AUM5.DE</b> | Amundi S&P 500 UCITS (Acc, EUR)                             | <a href="#">KID</a> |
| 859. | <b>AVWC.DE</b> | Avantis Global Equity UCITS (Acc, EUR)                      | <a href="#">KID</a> |
| 860. | <b>AVWS.DE</b> | Avantis Global Small Cap Value UCITS (Acc, EUR)             | <a href="#">KID</a> |
| 861. | <b>AW16.DE</b> | UBS(Irl)ETFplc MSCI USA ClimParAI UCITS USDAA (Acc, EUR)    | <a href="#">KID</a> |
| 862. | <b>AW1P.DE</b> | UBS (Irl) plc MSCI ACWI Soc Rsp UETF (Acc, EUR)             | <a href="#">KID</a> |
| 863. | <b>AW1R.DE</b> | UBS (Irl) plc MSCI ACWI Soc Rsp UETF (Acc, EUR)             | <a href="#">KID</a> |
| 864. | <b>AYEW.DE</b> | iShares MSCI Wld Info Tech Sctr ESG UCITS (Dist, EUR)       | <a href="#">KID</a> |
| 865. | <b>B500.DE</b> | Amundi S&P 500 Buyback UCITS (Acc, EUR)                     | <a href="#">KID</a> |

|      |                  |  |                     |
|------|------------------|--|---------------------|
| 866. | <b>BBTR.DE</b>   | BetaBuilders US Treasury Bond UCITS - (Acc, EUR)       | <a href="#">KID</a> |
| 867. | <b>BJLN.DE</b>   | BNP Paribas Easy Sust Corp Bd UCITS (Acc, EUR)         | <a href="#">KID</a> |
| 868. | <b>C001.DE</b>   | Amundi DAX UCITS (Dist, EUR)                           | <a href="#">KID</a> |
| 869. | <b>C003.DE</b>   | Amundi DIVDAX UCITS (Dist, EUR)                        | <a href="#">KID</a> |
| 870. | <b>C007.DE</b>   | Amundi MDAX ESG UCITS (Dist, EUR)                      | <a href="#">KID</a> |
| 871. | <b>C030.DE</b>   | Amundi DJ Switzerland Titans 30 UCITS (Dist, EUR)      | <a href="#">KID</a> |
| 872. | <b>CANEUA.DE</b> | UBS LFS MSCI Canada UCITS (Dist, EUR)                  | <a href="#">KID</a> |
| 873. | <b>CB3G.DE</b>   | Amundi Gov Bd Euro Brd Inv Grd UCITS (Acc, EUR)        | <a href="#">KID</a> |
| 874. | <b>CBU2.DE</b>   | iShares EUR Aggregate Bond UCITS (Acc, EUR)            | <a href="#">KID</a> |
| 875. | <b>CBUC.DE</b>   | iShares MSCI USA ESG Enhanced UCITS (Acc, EUR)         | <a href="#">KID</a> |
| 876. | <b>CBUE.DE</b>   | iShares \$ Treasury Bond 3-7yr UCITS (Dist, EUR)       | <a href="#">KID</a> |
| 877. | <b>CBUF.DE</b>   | iShares MSCI Wld Hlth Care Sctr ESG UCITS (Dist, EUR)  | <a href="#">KID</a> |
| 878. | <b>CBUI.DE</b>   | iShares MSCI Wld Value Factor ESG UCITS (Acc, EUR)     | <a href="#">KID</a> |
| 879. | <b>CBUK.DE</b>   | iShares MSCI China Tech UCITS (Acc, EUR)               | <a href="#">KID</a> |
| 880. | <b>CBUL.DE</b>   | iShares \$ TIPS 0-5 UCITS (Dist, EUR)                  | <a href="#">KID</a> |
| 881. | <b>CBUQ.DE</b>   | iShares MSCI ACWI SRI UCITS (Dist, EUR)                | <a href="#">KID</a> |
| 882. | <b>CBUV.DE</b>   | iShares Metaverse UCITS (Acc, EUR)                     | <a href="#">KID</a> |
| 883. | <b>CBUY.DE</b>   | iShares MSCI ACWI SRI UCITS (Acc, EUR)                 | <a href="#">KID</a> |
| 884. | <b>CE8G.DE</b>   | Amundi MSCI World Ex Europe UCITS (Acc, EUR)           | <a href="#">KID</a> |
| 885. | <b>CEB9.DE</b>   | iShares Global Timber & Forestry UCITS (Acc, EUR)      | <a href="#">KID</a> |
| 886. | <b>CEBD.DE</b>   | iShares iBond Dec 2027 Term EUR Corp UCITS (Dist, EUR) | <a href="#">KID</a> |
| 887. | <b>CEBE.DE</b>   | iShares iBond Dec 2026 Term ? Corp UCITS (Acc, EUR)    | <a href="#">KID</a> |
| 888. | <b>CEBH.DE</b>   | iShares iBond Dec 2025 Term EUR Corp UCITS (Dist, EUR) | <a href="#">KID</a> |
| 889. | <b>CEBS.DE</b>   | iShares Copper Miners UCITS (Acc, EUR)                 | <a href="#">KID</a> |
| 890. | <b>CEMQ.DE</b>   | iShares Edge MSCI Europe Qual Fctr UCITS (Acc, EUR)    | <a href="#">KID</a> |
| 891. | <b>CEMR.DE</b>   | iShs Edge MSCI Europ Mmntm Fctr UCITS (Acc, EUR)       | <a href="#">KID</a> |
| 892. | <b>CSW.FR</b>    | Amundi MSCI Switzerland UCITS (Acc, EUR)               | <a href="#">KID</a> |
| 893. | <b>D500.DE</b>   | Invesco S&P 500 UCITS (Dist, EUR)                      | <a href="#">KID</a> |
| 894. | <b>D5BH.DE</b>   | Xtrackers MSCI Canada ESG Screened UCITS (Acc, EUR)    | <a href="#">KID</a> |
| 895. | <b>D5BM.DE</b>   | Xtrackers S&P 500 Swap UCITS (Acc, EUR)                | <a href="#">KID</a> |
| 896. | <b>DAPP.UK</b>   | VanEck Crypto and Blckchn Innvtrs UCITS (Acc, USD)     | <a href="#">KID</a> |
| 897. | <b>DAVV.DE</b>   | VanEck Crypto and Blckchn Innvtrs UCITS (Acc, EUR)     | <a href="#">KID</a> |
| 898. | <b>DFEP.UK</b>   | WisdomTree Europe Small Cap Dividend UCITS (Acc, GBp)  | <a href="#">KID</a> |
| 899. | <b>DFND.NL</b>   | iShares Global Aerospace & Defence UCITS (Acc, USD)    | <a href="#">KID</a> |
| 900. | <b>DFOB.DE</b>   | Amundi Euro Government Bond 25+Y - UCITS (Dist, EUR)   | <a href="#">KID</a> |
| 901. | <b>DGRW.UK</b>   | WisdomTree US Quality Div Growth UCITS (Dist, USD)     | <a href="#">KID</a> |
| 902. | <b>DJAD.DE</b>   | Lyxor US Treasury 10+Y (DR) UCITS (Dist, EUR)          | <a href="#">KID</a> |
| 903. | <b>DRUP.DE</b>   | Amundi MSCI Disruptive Tech ESG Scrnd UCITS (Acc, EUR) | <a href="#">KID</a> |

|      |                  |   |                     |
|------|------------------|---|---------------------|
| 904. | <b>E15G.DE</b>   | Lyxor Euro Government Bond 15+Y (DR) UCITS (Dist, EUR)              | <a href="#">KID</a> |
| 905. | <b>E15H.DE</b>   | Lyxor Core Euro Govt Infl LnkD Bd (DR) UCITS (Dist, EUR)            | <a href="#">KID</a> |
| 906. | <b>E50EUA.DE</b> | UBS LFS - EURO STOXX 50 UCITS (Dist, EUR)                           | <a href="#">KID</a> |
| 907. | <b>E908.DE</b>   | Lyxor 1 TecDAX (DR) UCITS (Dist, EUR)                               | <a href="#">KID</a> |
| 908. | <b>EBMMEX.DE</b> | iShares eb.rexx Gov Germany 0-1yr UCITS                             | <a href="#">KID</a> |
| 909. | <b>EBUY.DE</b>   | Amundi MSCI Digital Economy ESG Scrnd UCITS (Acc, EUR)              | <a href="#">KID</a> |
| 910. | <b>ECR1.DE</b>   | Amundi Euro Corp 0-1Y ESG UCITS DR A (Acc, EUR)                     | <a href="#">KID</a> |
| 911. | <b>ECR3.DE</b>   | Amundi Index Euro Corporate SRI 0-3Y - IE (Acc, EUR)                | <a href="#">KID</a> |
| 912. | <b>EDM6.DE</b>   | iShares MSCI Europe ESG Enhanced UCITS (Acc, EUR)                   | <a href="#">KID</a> |
| 913. | <b>EDMU.DE</b>   | iShares MSCI USA ESG Enhanced UCITS (Acc, EUR)                      | <a href="#">KID</a> |
| 914. | <b>EEEG.DE</b>   | Bnp Paribas Easy Ftse Epra/Nareit Eurozone Capped (Dist, EUR)       | <a href="#">KID</a> |
| 915. | <b>EGV3.DE</b>   | Lyxor Euro Government Bond 1-3Y (DR) UCITS (Dist, EUR)              | <a href="#">KID</a> |
| 916. | <b>EGV5.DE</b>   | Multi Units Luxembourg Amundi Euro Government Bond 3-5Y (Dist, EUR) | <a href="#">KID</a> |
| 917. | <b>EH1Y.DE</b>   | iShares Broad HighYieldCorporateBond UCITS (Dist, EUR)              | <a href="#">KID</a> |
| 918. | <b>EHDL.DE</b>   | Invesco FTSE EM High Div Low Vol UCITS (Dist, EUR)                  | <a href="#">KID</a> |
| 919. | <b>EHF1.DE</b>   | Amundi MSCI Europe Hgh Dvdnd Factor UCITS (Acc, EUR)                | <a href="#">KID</a> |
| 920. | <b>EHLT.DE</b>   | Lyxor STOXX Europe 600 Healthcare UCITS - (Dist, EUR)               | <a href="#">KID</a> |
| 921. | <b>EJAH.DE</b>   | BNPP Easy MSCI Jpn ESG Filtered Min TE TC (Acc, EUR)                | <a href="#">KID</a> |
| 922. | <b>EJAP.DE</b>   | BNPP Easy MSCI Jpn ESG Filtered Min TE TC (Acc, EUR)                | <a href="#">KID</a> |
| 923. | <b>EKLD.DE</b>   | BNPP Easy MSCI USA SRI S-Srs PAB 5% Cp TC C (Acc, USD)              | <a href="#">KID</a> |
| 924. | <b>EKUS.DE</b>   | BNPP Easy MSCI USA SRI S-Srs PAB 5% Cp TC (Dist, EUR)               | <a href="#">KID</a> |
| 925. | <b>EMIE.DE</b>   | UBS JPMorganEM IG ESG DvrsBd UCITS (Acc, EUR)                       | <a href="#">KID</a> |
| 926. | <b>EMKX.DE</b>   | BNPP Easy MSCI Emerg ESG Filtered Min TE TC C (Acc, EUR)            | <a href="#">KID</a> |
| 927. | <b>EMND.DE</b>   | iShares MSCI World ESG Enhanced UCITS (Dist, EUR)                   | <a href="#">KID</a> |
| 928. | <b>EMNE.DE</b>   | iShares MSCI EMU ESG Enhanced UCITS (Dist, EUR)                     | <a href="#">KID</a> |
| 929. | <b>EMNJ.DE</b>   | iShares MSCI Japan ESG Enhanced UCITS (Dist, EUR)                   | <a href="#">KID</a> |
| 930. | <b>EMNU.DE</b>   | iShares MSCI Europe ESG Enhanced UCITS (Dist, EUR)                  | <a href="#">KID</a> |
| 931. | <b>EMUEUA.DE</b> | UBS LFS - MSCI EMU UCITS (Dist, EUR)                                | <a href="#">KID</a> |
| 932. | <b>EMWE.DE</b>   | BNPP Easy MSCI World SRI S-Srs PAB 5% Cp TC (Acc, EUR)              | <a href="#">KID</a> |
| 933. | <b>EMXC.DE</b>   | Lyxor MSCI Emerging Markets Ex China UCITS (Acc, EUR)               | <a href="#">KID</a> |
| 934. | <b>EQQB.DE</b>   | Invesco EQQQ NASDAQ-100 UCITS (Acc, EUR)                            | <a href="#">KID</a> |
| 935. | <b>EQQQ.DE</b>   | Invesco EQQQ NASDAQ-100 UCITS (Dist, EUR)                           | <a href="#">KID</a> |
| 936. | <b>ERNA.UK</b>   | iShares \$ Ultrashort Bond UCITS (Acc, USD)                         | <a href="#">KID</a> |
| 937. | <b>ESAP.DE</b>   | BNP Paribas Easy S&P 500 UCITS (Acc, USD)                           | <a href="#">KID</a> |
| 938. | <b>ESEA.DE</b>   | BNP Paribas Easy S&P 500 UCITS (Dist, USD)                          | <a href="#">KID</a> |
| 939. | <b>ESEE.DE</b>   | BNP Paribas Easy S&P 500 UCITS (Acc, EUR)                           | <a href="#">KID</a> |
| 940. | <b>ESEH.DE</b>   | BNP Paribas Easy S&P 500 UCITS (Acc, EUR)                           | <a href="#">KID</a> |
| 941. | <b>ESIC.DE</b>   | iShares MSCI Eu Cnsmr Dscrtnr Sctr UCITS (Acc, EUR)                 | <a href="#">KID</a> |

|      |                   |   |                     |
|------|-------------------|---|---------------------|
| 942. | <b>ESIE.DE</b>    | iShares MSCI Europe Energy Sector UCITS (Acc, EUR)                  | <a href="#">KID</a> |
| 943. | <b>ESIF.DE</b>    | iShares MSCI Europe Finls Sector UCITS (Acc, EUR)                   | <a href="#">KID</a> |
| 944. | <b>ESIN.DE</b>    | iShares MSCI Europe Industrials Sector UCITS (Acc, EUR)             | <a href="#">KID</a> |
| 945. | <b>ESIS.DE</b>    | iShares MSCI Eu Cnsmr Stpls Sctr UCITS (Acc, EUR)                   | <a href="#">KID</a> |
| 946. | <b>ESP0.DE</b>    | VanEck Video Gaming and eSports UCITS (Acc, EUR)                    | <a href="#">KID</a> |
| 947. | <b>ETBB.DE</b>    | BNP Paribas Easy EURO STOXX 50 UCITS (Dist, EUR)                    | <a href="#">KID</a> |
| 948. | <b>ETDD.DE</b>    | BNP Paribas Easy EURO STOXX 50 UCITS (Acc, EUR)                     | <a href="#">KID</a> |
| 949. | <b>ETFSG2P.DE</b> | Etflab Stoxx Europe Strong Growth 20 (Dist, EUR)                    | <a href="#">KID</a> |
| 950. | <b>ETL2.DE</b>    | L&G Longer Dated All Commodities UCITS (Acc, EUR)                   | <a href="#">KID</a> |
| 951. | <b>ETLK.DE</b>    | L&G Asia Pacific Ex Japan Equity UCITS (Acc, EUR)                   | <a href="#">KID</a> |
| 952. | <b>ETLQ.DE</b>    | L&G Global Equity UCITS (Acc, EUR)                                  | <a href="#">KID</a> |
| 953. | <b>ETLX.DE</b>    | L&G Gold Mining UCITS (Acc, EUR)                                    | <a href="#">KID</a> |
| 954. | <b>ETLZ.DE</b>    | L&G Russell 2000 US Small Cap Qlty U (Acc, EUR)                     | <a href="#">KID</a> |
| 955. | <b>ETSZ.DE</b>    | BNP Paribas Easy Stoxx Europe 600 UCITS (Acc, EUR)                  | <a href="#">KID</a> |
| 956. | <b>EUHA.DE</b>    | PIMCO Euro ShTrm HY C Bd Idx UCITS (Acc, EUR)                       | <a href="#">KID</a> |
| 957. | <b>EUN3.DE</b>    | iShares Global Govt Bond UCITS (Dist, EUR)                          | <a href="#">KID</a> |
| 958. | <b>EUN4.DE</b>    | iShares EUR Aggregate Bond UCITS (Dist, EUR)                        | <a href="#">KID</a> |
| 959. | <b>EUN6.DE</b>    | iShares EUR Govt Bond 0-1 yr UCITS (Dist, EUR)                      | <a href="#">KID</a> |
| 960. | <b>EUN8.DE</b>    | iShares EUR Govt Bond 10-15yr UCITS (Dist, EUR)                     | <a href="#">KID</a> |
| 961. | <b>EUN9.DE</b>    | iShares EUR Govt Bond 5-7yr UCITS (Dist, EUR)                       | <a href="#">KID</a> |
| 962. | <b>EUNI.DE</b>    | iShares MSCI EM Small Cap UCITS (Dist, EUR)                         | <a href="#">KID</a> |
| 963. | <b>EUNK.DE</b>    | iShares Core MSCI Europe UCITS (Acc, EUR)                           | <a href="#">KID</a> |
| 964. | <b>EUNM.DE</b>    | iShares MSCI EM UCITS (Acc, EUR)                                    | <a href="#">KID</a> |
| 965. | <b>EUNN.DE</b>    | iShares Core MSCI Japan IMI UCITS (Acc, EUR)                        | <a href="#">KID</a> |
| 966. | <b>EUNR.DE</b>    | iShares III PLC - iShares Corp Bond ex-Financials UCITS (Dist, EUR) | <a href="#">KID</a> |
| 967. | <b>EUNS.DE</b>    | iShares EUR CorpBd exFinancials1-5yr UCITS (Dist, EUR)              | <a href="#">KID</a> |
| 968. | <b>EUNT.DE</b>    | iShares EUR Corp Bond 1-5 yr UCITS (Dist, EUR)                      | <a href="#">KID</a> |
| 969. | <b>EUNU.DE</b>    | iShares Core GI Aggregate Bd UCITS (Dist, EUR)                      | <a href="#">KID</a> |
| 970. | <b>EXIA.DE</b>    | iShares DAX ESG UCITS (DE) (Acc, EUR)                               | <a href="#">KID</a> |
| 971. | <b>EXIE.DE</b>    | iShares STOXX Europe 600 UCITS (Acc, EUR)                           | <a href="#">KID</a> |
| 972. | <b>F500.DE</b>    | Amundi S&P 500 ESG UCITS (Acc, EUR)                                 | <a href="#">KID</a> |
| 973. | <b>F701.DE</b>    | Lyxor Portfolio Strategy UCITS (Dist, EUR)                          | <a href="#">KID</a> |
| 974. | <b>FEPX.DE</b>    | Fidelity Sust Rsrch Enh Pac ex Jp Eq UETF (Acc, EUR)                | <a href="#">KID</a> |
| 975. | <b>FGEA.DE</b>    | Fidelity Global Quality Income UCITS (Acc, EUR)                     | <a href="#">KID</a> |
| 976. | <b>FGEU.DE</b>    | Fidelity Global Quality Income UCITS Inc (Dist, EUR)                | <a href="#">KID</a> |
| 977. | <b>FLPE.DE</b>    | FlexShares Listed Private Equity UCITS (Acc, EUR)                   | <a href="#">KID</a> |
| 978. | <b>FLX5.DE</b>    | Franklin S&P 500 Paris Aligned Climate UCITS (Acc, EUR)             | <a href="#">KID</a> |
| 979. | <b>FLXC.DE</b>    | Franklin FTSE China UCITS (Acc, EUR)                                | <a href="#">KID</a> |

|       |                  |  |                     |
|-------|------------------|--|---------------------|
| 980.  | <b>FLXD.DE</b>   | Franklin European Dividend UCITS (Dist, EUR)                   | <a href="#">KID</a> |
| 981.  | <b>FLXX.DE</b>   | Franklin Global Dividend UCITS (Dist, EUR)                     | <a href="#">KID</a> |
| 982.  | <b>FRCJ.DE</b>   | UBS LFS-MSCI Japan Soc Responsible (Dist, EUR)                 | <a href="#">KID</a> |
| 983.  | <b>FRNE.DE</b>   | Amundi Float Rate Euro Corporate ESG (Acc, EUR)                | <a href="#">KID</a> |
| 984.  | <b>FRNU.DE</b>   | Amundi Float Rate Corp ESG UCITS (Acc, EUR)                    | <a href="#">KID</a> |
| 985.  | <b>FTGD.DE</b>   | First Trust SMID Rising Dividend Achievers UCITS (Acc, EUR)    | <a href="#">KID</a> |
| 986.  | <b>FTGN.DE</b>   | First Trust Cboe Vt US Eq Mod Bfrr UETF (Acc, EUR)             | <a href="#">KID</a> |
| 987.  | <b>FUSR.DE</b>   | Fidelity Sust Research Enh US Eq UCITS (Acc, EUR)              | <a href="#">KID</a> |
| 988.  | <b>FVSH.DE</b>   | Franklin Euro Short Maturity UCITS (Dist, EUR)                 | <a href="#">KID</a> |
| 989.  | <b>G2X.DE</b>    | VanEck Gold Miners UCITS (Acc, EUR)                            | <a href="#">KID</a> |
| 990.  | <b>GC40.DE</b>   | Amundi CAC 40 ESG UCITS (Acc, EUR)                             | <a href="#">KID</a> |
| 991.  | <b>GERD.DE</b>   | L&G Gerd Kommer Multifactor Eq UCITS (Acc, EUR)                | <a href="#">KID</a> |
| 992.  | <b>GLUX.DE</b>   | Amundi S&P Global Luxury UCITS (Acc, EUR)                      | <a href="#">KID</a> |
| 993.  | <b>GRON.DE</b>   | iShares Green Bond UCITS (Dist, EUR)                           | <a href="#">KID</a> |
| 994.  | <b>GSDE.DE</b>   | BNPP Easy Engy&Metals Enhcd Roll UCITS (Acc, EUR)              | <a href="#">KID</a> |
| 995.  | <b>H1D5.DE</b>   | Amundi S&P 500 UCITS (Acc, EUR)                                | <a href="#">KID</a> |
| 996.  | <b>H410.DE</b>   | HSBC MSCI Emerging Markets UCITS (Dist, EUR)                   | <a href="#">KID</a> |
| 997.  | <b>H411.DE</b>   | HSBC MSCI AC Far East ex Japan UCITS (Acc, EUR)                | <a href="#">KID</a> |
| 998.  | <b>H412.DE</b>   | HSBC USA Sustainable Equity UCITS (Acc, EUR)                   | <a href="#">KID</a> |
| 999.  | <b>H4Z2.DE</b>   | HSBC APac Ex Japan Sustainable Eq UCITS (Acc, EUR)             | <a href="#">KID</a> |
| 1000. | <b>H4ZA.DE</b>   | HSBC Euro Stoxx 50 UCITS (Dist, EUR)                           | <a href="#">KID</a> |
| 1001. | <b>H4ZE.DE</b>   | HSBC MSCI Europe UCITS (Dist, EUR)                             | <a href="#">KID</a> |
| 1002. | <b>H4ZF.DE</b>   | HSBC S&P 500 UCITS (Dist, EUR)                                 | <a href="#">KID</a> |
| 1003. | <b>H4ZJ.DE</b>   | HSBC MSCI World UCITS (Dist, EUR)                              | <a href="#">KID</a> |
| 1004. | <b>H4ZL.DE</b>   | HSBC FTSE EPRA NAREIT Developed UCITS (Dist, EUR)              | <a href="#">KID</a> |
| 1005. | <b>H4ZP.DE</b>   | HSBC MSCI China UCITS (Dist, EUR)                              | <a href="#">KID</a> |
| 1006. | <b>H4ZT.DE</b>   | HSBC MSCI Indonesia UCITS (Dist, EUR)                          | <a href="#">KID</a> |
| 1007. | <b>H4ZX.DE</b>   | HSBC Hang Seng Tech UCITS (Acc, EUR)                           | <a href="#">KID</a> |
| 1008. | <b>HDLV.DE</b>   | Invesco S&P 500 High Div Low Vol UCITS (Dist, EUR)             | <a href="#">KID</a> |
| 1009. | <b>HNDX.DE</b>   | Amundi NASDAQ-100 UCITS (Acc, EUR)                             | <a href="#">KID</a> |
| 1010. | <b>HTMW.DE</b>   | L&G Hydrogen Economy UCITS (Acc, EUR)                          | <a href="#">KID</a> |
| 1011. | <b>HYCN.DE</b>   | Global X Hydrogen UCITS (Acc, EUR)                             | <a href="#">KID</a> |
| 1012. | <b>HYLE.DE</b>   | iShares Global HY Corp Bond UCITS (Dist, EUR)                  | <a href="#">KID</a> |
| 1013. | <b>IB26.DE</b>   | iShares iBond Dec 2026 Term EUR Corp UCITS (Dist, EUR)         | <a href="#">KID</a> |
| 1014. | <b>IB27.DE</b>   | iShares iBond Dec 2027 Term ? Corp UCITS (Acc, EUR)            | <a href="#">KID</a> |
| 1015. | <b>IB28.DE</b>   | iShares iBond Dec 2028 Term EUR Corp UCITS (Dist, EUR)         | <a href="#">KID</a> |
| 1016. | <b>IB83EX.DE</b> | iShares Euro Government Bond Capped 1.5-10.5yr(DE) (Dist, EUR) | <a href="#">KID</a> |
| 1017. | <b>IBB1.DE</b>   | iShares \$ Treasury Bd 7-10y UCITS (Dist, EUR)                 | <a href="#">KID</a> |

|       |                |   |                     |
|-------|----------------|---|---------------------|
| 1018. | <b>IBC3.DE</b> | iShares Core MSCI EM IMI UCITS (Dist, EUR)          | <a href="#">KID</a> |
| 1019. | <b>IBC9.DE</b> | iShares Global HY Corp Bond UCITS (Dist, EUR)       | <a href="#">KID</a> |
| 1020. | <b>BCA.DE</b>  | iShares EUR Govt Bond 1-3yr UCITS (Dist, EUR)       | <a href="#">KID</a> |
| 1021. | <b>IBCL.DE</b> | iShares Govt Bond 15-30yr UCITS (Dist, EUR)         | <a href="#">KID</a> |
| 1022. | <b>BCM.DE</b>  | iShares EUR Govt Bond 7-10yr UCITS (Dist, EUR)      | <a href="#">KID</a> |
| 1023. | <b>BCN.DE</b>  | iShares EUR Govt Bond 3-5yr UCITS (Dist, EUR)       | <a href="#">KID</a> |
| 1024. | <b>BCS.DE</b>  | iShares Corp Bond Large Cap UCITS (Dist, EUR)       | <a href="#">KID</a> |
| 1025. | <b>IBTS.UK</b> | iShares \$ Treasury Bd 1-3yr UCITS (Dist, GBP)      | <a href="#">KID</a> |
| 1026. | <b>IBTU.UK</b> | iShares \$ Treasury Bond 0-1yr UCITS (Dist, USD)    | <a href="#">KID</a> |
| 1027. | <b>ICGA.DE</b> | iShares MSCI China UCITS (Acc, EUR)                 | <a href="#">KID</a> |
| 1028. | <b>IJPE.UK</b> | iShares MSCI Japan Hedged UCITS (Acc, EUR)          | <a href="#">KID</a> |
| 1029. | <b>IQQ4.DE</b> | iShares Asia Property Yield UCITS (Dist, EUR)       | <a href="#">KID</a> |
| 1030. | <b>IQQ5.DE</b> | iShares MSCI Turkey UCITS (Dist, EUR)               | <a href="#">KID</a> |
| 1031. | <b>IQQA.DE</b> | iShares Euro Dividend UCITS (Dist, EUR)             | <a href="#">KID</a> |
| 1032. | <b>IQQB.DE</b> | iShares MSCI Brazil UCITS (Dist, EUR)               | <a href="#">KID</a> |
| 1033. | <b>IQQC.DE</b> | iShares China Large Cap UCITS (Dist, EUR)           | <a href="#">KID</a> |
| 1034. | <b>IQQD.DE</b> | iShares UK Dividend UCITS (Dist, EUR)               | <a href="#">KID</a> |
| 1035. | <b>IQQF.DE</b> | iShares MSCI AC Far East ex-Jpn UCITS (Dist, EUR)   | <a href="#">KID</a> |
| 1036. | <b>IQQG.DE</b> | iShares Euro Total Mrkt Grwth Lrg UCITS (Dist, EUR) | <a href="#">KID</a> |
| 1037. | <b>IQQI.DE</b> | iShares Global Infrastructure UCITS (Dist, EUR)     | <a href="#">KID</a> |
| 1038. | <b>IQQJ.DE</b> | iShares MSCI Japan UCITS (Dist, EUR)                | <a href="#">KID</a> |
| 1039. | <b>IQQK.DE</b> | iShares MSCI Korea UCITS (Dist, EUR)                | <a href="#">KID</a> |
| 1040. | <b>IQQL.DE</b> | iShares Listed Private Equity UCITS (Dist, EUR)     | <a href="#">KID</a> |
| 1041. | <b>IQQM.DE</b> | iShares EURO STOXX Mid UCITS (Dist, EUR)            | <a href="#">KID</a> |
| 1042. | <b>IQQN.DE</b> | iShares MSCI North America UCITS (Dist, EUR)        | <a href="#">KID</a> |
| 1043. | <b>IQQP.DE</b> | iShares European Property Yield UCITS (Dist, EUR)   | <a href="#">KID</a> |
| 1044. | <b>IQQS.DE</b> | iShares EURO STOXX Small UCITS (Dist, EUR)          | <a href="#">KID</a> |
| 1045. | <b>IQQT.DE</b> | iShares MSCI Taiwan UCITS (Dist, EUR)               | <a href="#">KID</a> |
| 1046. | <b>IQQU.DE</b> | iShares MSCI Europe ex-UK UCITS (Dist, EUR)         | <a href="#">KID</a> |
| 1047. | <b>IQQX.DE</b> | iShares Asia Pacific Dividend UCITS (Dist, EUR)     | <a href="#">KID</a> |
| 1048. | <b>IQQY.DE</b> | iShares Core MSCI Europe UCITS (Dist, EUR)          | <a href="#">KID</a> |
| 1049. | <b>IQSA.DE</b> | Invesco Quant Stgs ESG GIEq MF UCITS (Acc, EUR)     | <a href="#">KID</a> |
| 1050. | <b>IROB.DE</b> | L&G ROBO GI Robotics and Automation U (Acc, EUR)    | <a href="#">KID</a> |
| 1051. | <b>IS02.DE</b> | iShares JP Morgan \$ EM Bond UCITS (Acc, EUR)       | <a href="#">KID</a> |
| 1052. | <b>IS05.DE</b> | iShares EUR Govt Bd 20yr Tgt Dur UCITS (Dist, EUR)  | <a href="#">KID</a> |
| 1053. | <b>IS06.DE</b> | iShares EUR Corp Bond BBB-BB UCITS (Dist, EUR)      | <a href="#">KID</a> |
| 1054. | <b>IS0R.DE</b> | iShares \$ High Yield Corp Bond UCITS (Dist, EUR)   | <a href="#">KID</a> |
| 1055. | <b>IS0X.DE</b> | iShares Global Corp Bond UCITS (Dist, EUR)          | <a href="#">KID</a> |

|       |                  |  |                     |
|-------|------------------|--|---------------------|
| 1056. | <b>IS0Y.DE</b>   | iShares EUR CorpBdInterestRateHgd UCITS (Dist, EUR)        | <a href="#">KID</a> |
| 1057. | <b>IS3B.DE</b>   | iShares EUR Corp Bond Financials UCITS (Dist, EUR)         | <a href="#">KID</a> |
| 1058. | <b>IS3H.DE</b>   | iShares MSCI EMU Mid Cap UCITS (Acc, EUR)                  | <a href="#">KID</a> |
| 1059. | <b>IS3J.DE</b>   | iShares \$ Short Dur Corp Bd UCITS (Dist, EUR)             | <a href="#">KID</a> |
| 1060. | <b>IS3K.DE</b>   | iShares \$ Sht Duration HY Crp Bd UCITS (Dist, EUR)        | <a href="#">KID</a> |
| 1061. | <b>IS3L.DE</b>   | iShares \$ Ultrashort Bond UCITS (Dist, EUR)               | <a href="#">KID</a> |
| 1062. | <b>IS3M.DE</b>   | iShares EUR Ultrashort Bond UCITS (Dist, EUR)              | <a href="#">KID</a> |
| 1063. | <b>IS3T.DE</b>   | iShares Edge MSCI Wld Size Factor UCITS (Acc, EUR)         | <a href="#">KID</a> |
| 1064. | <b>IS3U.DE</b>   | iShares MSCI France UCITS (Acc, EUR)                       | <a href="#">KID</a> |
| 1065. | <b>IS3V.DE</b>   | iShares GI Infl Lnk Govt Bd UCITS (Acc, EUR)               | <a href="#">KID</a> |
| 1066. | <b>IS4S.DE</b>   | iShares Digital Security UCITS (Dist, EUR)                 | <a href="#">KID</a> |
| 1067. | <b>IU0E.DE</b>   | iShares \$ Corp Bond 0-3yr ESG UCITS (Acc, EUR)            | <a href="#">KID</a> |
| 1068. | <b>IU5C.DE</b>   | iShares S&P 500 Communication Sctr UCITS (Acc, EUR)        | <a href="#">KID</a> |
| 1069. | <b>IUS2.DE</b>   | iShares S&P U.S. Banks UCITS (Acc, EUR)                    | <a href="#">KID</a> |
| 1070. | <b>IUS4.DE</b>   | iShares MSCI Japan Small Cap UCITS (Dist, EUR)             | <a href="#">KID</a> |
| 1071. | <b>IUS5.DE</b>   | iShares GI Infl Lnk Govt Bd UCITS (Acc, EUR)               | <a href="#">KID</a> |
| 1072. | <b>IUS6.DE</b>   | iShares EUR Covered Bond UCITS (Dist, EUR)                 | <a href="#">KID</a> |
| 1073. | <b>IUSC.DE</b>   | iShares MSCI EM Latin America UCITS D (Dist, EUR)          | <a href="#">KID</a> |
| 1074. | <b>IUSD.DE</b>   | iShares MSCI World Islamic UCITS (Dist, EUR)               | <a href="#">KID</a> |
| 1075. | <b>IUSK.DE</b>   | iShares MSCI Europe SRI UCITS (Acc, EUR)                   | <a href="#">KID</a> |
| 1076. | <b>IUSL.DE</b>   | iShs Dow Jones Gbl Sust Scrnd UCITS (Acc, EUR)             | <a href="#">KID</a> |
| 1077. | <b>IUSS.DE</b>   | iShares MSCI Saudi Arabia Capped UCITS (Acc, EUR)          | <a href="#">KID</a> |
| 1078. | <b>IUST.DE</b>   | iShares \$ TIPS UCITS (Acc, EUR)                           | <a href="#">KID</a> |
| 1079. | <b>IUSU.DE</b>   | iShares \$ Treasury Bd 1-3yr UCITS (Dist, EUR)             | <a href="#">KID</a> |
| 1080. | <b>IVAI.DE</b>   | Invesco Artificial Intlgn Enablers UCITS (Acc, EUR)        | <a href="#">KID</a> |
| 1081. | <b>IVCS.DE</b>   | Invesco Cybersecurity UCITS (Acc, EUR)                     | <a href="#">KID</a> |
| 1082. | <b>IVOA.DE</b>   | iShares iBond Dec 2028 Term ? Corp UCITS (Acc, EUR)        | <a href="#">KID</a> |
| 1083. | <b>J1GR.DE</b>   | Amundi MSCI Japn ESG Clmt NET Zero Ambtn CTB AE (Acc, EUR) | <a href="#">KID</a> |
| 1084. | <b>JBEM.DE</b>   | BNPP Easy JPM ESG EMU Government Bond IG TC C (Acc, EUR)   | <a href="#">KID</a> |
| 1085. | <b>JEBE.DE</b>   | JPM Corpo Bd Research Enhcd Idx ESG (Dist, EUR)            | <a href="#">KID</a> |
| 1086. | <b>JEEM.DE</b>   | JPM Gbl EM Rsrch Enhcd Idx Eq ESG UCITS (Acc, EUR)         | <a href="#">KID</a> |
| 1087. | <b>JGIE.DE</b>   | JPM Gbl Research Enhcd Idx Eq ESG UCITS (Acc, EUR)         | <a href="#">KID</a> |
| 1088. | <b>JJEJ.DE</b>   | JPM Japan Rsrch Enhcd Idx Eq ESG UCITS (Acc, EUR)          | <a href="#">KID</a> |
| 1089. | <b>JMBE.DE</b>   | JPM Em Mkts Sovereign Bond UCITS (Acc, EUR)                | <a href="#">KID</a> |
| 1090. | <b>JMLP.DE</b>   | Alerian Midstream Energy Dividend UCITS Dis (Dist, EUR)    | <a href="#">KID</a> |
| 1091. | <b>JNHD.DE</b>   | AMUNDI MSCI Japan UCITS - (Dist, EUR)                      | <a href="#">KID</a> |
| 1092. | <b>JPNEUA.DE</b> | UBS LFS MSCI Japan UCITS (Dist, EUR)                       | <a href="#">KID</a> |
| 1093. | <b>JPNH.DE</b>   | Multi Units France Amundi Japan Topix II Ucits (Dist, EUR) | <a href="#">KID</a> |

|       |                  |  |                     |
|-------|------------------|--|---------------------|
| 1094. | <b>JRGD.DE</b>   | JPM Gbl Research Enhcd Idx Eq ESG UCITS (Dist, EUR)                | <a href="#">KID</a> |
| 1095. | <b>JSRI.DE</b>   | BNPP Easy MSCI Jpn SRI S-Srs PAB 5% Cppd TP (Dist, EUR)            | <a href="#">KID</a> |
| 1096. | <b>JUIE.DE</b>   | JPM US Research Enhncd Idx Eq ESG UCITS (Acc, EUR)                 | <a href="#">KID</a> |
| 1097. | <b>K0MR.DE</b>   | L&G Gerd Kommer Multifactor Eq UCITS (Dist, EUR)                   | <a href="#">KID</a> |
| 1098. | <b>KFTK.DE</b>   | Invesco KBW NASDAQ Fintech UCITS (Acc, EUR)                        | <a href="#">KID</a> |
| 1099. | <b>KLMH.DE</b>   | Lyxor Green Bond (DR) UCITS (Acc, EUR)                             | <a href="#">KID</a> |
| 1100. | <b>KWBE.UK</b>   | KraneShares CSI China Internet UCITS (Acc, EUR)                    | <a href="#">KID</a> |
| 1101. | <b>KX1G.DE</b>   | Amundi GovBd Lwst Rtd Euro Inv Grd UCTS-EC (Acc, EUR)              | <a href="#">KID</a> |
| 1102. | <b>LOCK.DE</b>   | iShares Digital Security UCITS (Acc, EUR)                          | <a href="#">KID</a> |
| 1103. | <b>L4K3.DE</b>   | Lyxor MSCI China UCITS - (Acc, EUR)                                | <a href="#">KID</a> |
| 1104. | <b>LASI.DE</b>   | Lyxor MSCI AC Asia Ex Japan UCITS (Acc, EUR)                       | <a href="#">KID</a> |
| 1105. | <b>LBNK.DE</b>   | Amundi STOXX Europe 600 Banks UCITS (Acc, EUR)                     | <a href="#">KID</a> |
| 1106. | <b>LBRE.DE</b>   | Lyxor STOXX Europe 600 Basic Resources UCITS (Acc, EUR)            | <a href="#">KID</a> |
| 1107. | <b>LCEU.DE</b>   | BNPP Easy Low Carbon 100 Europe PAB UCITS (Acc, EUR)               | <a href="#">KID</a> |
| 1108. | <b>LCHI.DE</b>   | Lyxor MSCI China ESG Ldrs Extra DR UCITS (Acc, EUR)                | <a href="#">KID</a> |
| 1109. | <b>LCXPEX.DE</b> | iShares STOXX Europe Large 200 UCITS (Dist, EUR)                   | <a href="#">KID</a> |
| 1110. | <b>LDAX.DE</b>   | Lyxor DAX (DR) UCITS - (Dist, EUR)                                 | <a href="#">KID</a> |
| 1111. | <b>LESU.DE</b>   | AMUNDI MSCI USA ESG LEADERS EXT UCITS (Dist, EUR)                  | <a href="#">KID</a> |
| 1112. | <b>LGQG.DE</b>   | Amundi MSCI EMU ESG CTB Net Zero Ambition - UCITS (Acc, EUR)       | <a href="#">KID</a> |
| 1113. | <b>LHTC.DE</b>   | Lyxor STOXX Europe 600 Healthcare UCITS (Acc, EUR)                 | <a href="#">KID</a> |
| 1114. | <b>LI7U.DE</b>   | Global X Lithium and Battery Tech UCITS (Acc, EUR)                 | <a href="#">KID</a> |
| 1115. | <b>LIRU.DE</b>   | Amundi STOXX Europe 600 Insurance UCITS (Acc, EUR)                 | <a href="#">KID</a> |
| 1116. | <b>LOGS.DE</b>   | Amundi STOXX Europe 600 Enrg ESG Scrnd UCITS (Acc, EUR)            | <a href="#">KID</a> |
| 1117. | <b>LTUG.DE</b>   | Amundi STOXX Europe 600 Technology UCITS (Acc, EUR)                | <a href="#">KID</a> |
| 1118. | <b>LTUR.DE</b>   | Lyxor MSCI Turkey UCITS (Acc, EUR)                                 | <a href="#">KID</a> |
| 1119. | <b>LTVL.DE</b>   | Amundi STOXX Europe 600 Cons Dscretiry UCITS (Acc, EUR)            | <a href="#">KID</a> |
| 1120. | <b>LWCR.DE</b>   | Amundi MSCI Wld ESG CTB Nt Zr Ambtn UCITS (Acc, EUR)               | <a href="#">KID</a> |
| 1121. | <b>LYBK.DE</b>   | Lyxor EURO STOXX Banks UCITS (Acc, EUR)                            | <a href="#">KID</a> |
| 1122. | <b>LYP2.DE</b>   | Lyxor S&P 500 UCITS (Dist, EUR)                                    | <a href="#">KID</a> |
| 1123. | <b>LYP6.DE</b>   | Amundi Stox Europe 600 - UCITS (Acc, EUR)                          | <a href="#">KID</a> |
| 1124. | <b>LYPD.DE</b>   | Lyxor UCITS MSCI World Financials TR (Acc, EUR)                    | <a href="#">KID</a> |
| 1125. | <b>LYQ2.DE</b>   | Lyxor Euro Government Bond 1-3Y (DR) UCITS (Acc, EUR)              | <a href="#">KID</a> |
| 1126. | <b>LYQ3.DE</b>   | Multi Units Luxembourg Amundi Euro Government Bond 3-5Y (Acc, EUR) | <a href="#">KID</a> |
| 1127. | <b>LYS4.DE</b>   | Lyxor EuroMTS Hgt Rtd Mcr-Wgd Gvt Bd 1-3Y (Acc, EUR)               | <a href="#">KID</a> |
| 1128. | <b>LYS5.DE</b>   | Lyxor EuroMTS Hgt Rtd Mcr-Wgd Gvt Bd 3-5Y DR (Acc, EUR)            | <a href="#">KID</a> |
| 1129. | <b>LYSX.DE</b>   | Lyxor EURO STOXX 50 (DR) UCITS (Acc, EUR)                          | <a href="#">KID</a> |
| 1130. | <b>LYTR.DE</b>   | Amundi Blbrg Equilwght Commdt ex-Agricl UCITS (Acc, EUR)           | <a href="#">KID</a> |
| 1131. | <b>LYXA.DE</b>   | Lyxor EuroMTS Hgt Rtd Mcr-Wgd Gvt Bd DR UCTS (Acc, EUR)            | <a href="#">KID</a> |

|       |                  |   |                     |
|-------|------------------|---|---------------------|
| 1132. | <b>LYXC.DE</b>   | Lyxor Euro Government Bond 5-7Y (DR) UCITS (Acc, EUR)     | <a href="#">KID</a> |
| 1133. | <b>LYXD.DE</b>   | Lyxor Euro Government Bond 7-10Y (DR) UCITS (Acc, EUR)    | <a href="#">KID</a> |
| 1134. | <b>LYXF.DE</b>   | Lyxor Euro Government Bond 15+Y (DR) UCITS (Acc, EUR)     | <a href="#">KID</a> |
| 1135. | <b>LYY0.DE</b>   | Lyxor MSCI All Country World UCITS (Acc, EUR)             | <a href="#">KID</a> |
| 1136. | <b>LYY5.DE</b>   | Lyxor MSCI Europe (DR) UCITS (Acc, EUR)                   | <a href="#">KID</a> |
| 1137. | <b>LYYB.DE</b>   | Amundi MSCI USA ESG CI Nt Zr Ambton CTB UETF (Dist, EUR)  | <a href="#">KID</a> |
| 1138. | <b>MCXPEX.DE</b> | iShares STOXX Europe Mid 200 (Dist, EUR)                  | <a href="#">KID</a> |
| 1139. | <b>MDBA.DE</b>   | UBS LFS - Sustain Dev Bank Bs UCITS (Acc, EUR)            | <a href="#">KID</a> |
| 1140. | <b>MIVA.DE</b>   | Amundi MSCI Europe Min Vol Factor UCITS-EC (Acc, EUR)     | <a href="#">KID</a> |
| 1141. | <b>MIVB.DE</b>   | Amundi Index MSCI Europe SRI PAB (Acc, EUR)               | <a href="#">KID</a> |
| 1142. | <b>MJMT.DE</b>   | Amundi MSCI Europe Momentum Factor UCITS (Acc, EUR)       | <a href="#">KID</a> |
| 1143. | <b>MTDD.DE</b>   | Lyxor Euro Government Bond 7-10Y UCITS (Dist, EUR)        | <a href="#">KID</a> |
| 1144. | <b>MWEQ.DE</b>   | Invesco MSCI World Equal Weight UCITS (Acc, EUR)          | <a href="#">KID</a> |
| 1145. | <b>MWON.DE</b>   | Amundi S&P SmallCap 600 ESG UCITS (Dist, EUR)             | <a href="#">KID</a> |
| 1146. | <b>MWOT.DE</b>   | Amundi Russell 1000 Gro UCITS (Acc, USD)                  | <a href="#">KID</a> |
| 1147. | <b>MWSH.DE</b>   | Amundi MSCI World SRI CI Nt Zr Ambtn PAB U (Acc, EUR)     | <a href="#">KID</a> |
| 1148. | <b>MXUK.DE</b>   | Invesco MSCI Europe ex-UK UCITS (Acc, EUR)                | <a href="#">KID</a> |
| 1149. | <b>OG35.DE</b>   | Ossiam Gov Bd 3-5Y Carb Red UCITS (Acc, EUR)              | <a href="#">KID</a> |
| 1150. | <b>OM3F.DE</b>   | iShares Sustainable Euro Corporate Bond UCITS (Dist, EUR) | <a href="#">KID</a> |
| 1151. | <b>OM3L.DE</b>   | iShares MSCI USA ESG Enhanced UCITS (Dist, EUR)           | <a href="#">KID</a> |
| 1152. | <b>OM3M.DE</b>   | iShares \$ Treasury Bond 3-7yr UCITS (Dist, EUR)          | <a href="#">KID</a> |
| 1153. | <b>OM3Y.DE</b>   | iShares MSCI EM IMI ESG Screened UCITS (Dist, EUR)        | <a href="#">KID</a> |
| 1154. | <b>PABW.DE</b>   | Amundi MSCI Wld CI Nt Zr Ambtn PAB UCITS (Acc, EUR)       | <a href="#">KID</a> |
| 1155. | <b>PAUJ.DE</b>   | Invesco MSCI Japan ESG Clim Par AI UCITS (Acc, EUR)       | <a href="#">KID</a> |
| 1156. | <b>PJS1.DE</b>   | PIMCOS PLC - PIMCO Euro Short Maturity UCITS (Dist, EUR)  | <a href="#">KID</a> |
| 1157. | <b>PJSR.DE</b>   | PIMCOS PLC - PIMCO Euro Short Maturity UCITS (Acc, EUR)   | <a href="#">KID</a> |
| 1158. | <b>PR10.DE</b>   | Amundi Index Euro AGG SRI - UCITS (Acc, EUR)              | <a href="#">KID</a> |
| 1159. | <b>PR1C.DE</b>   | Amundi Prime Euro Corporates UCITS (Dist, EUR)            | <a href="#">KID</a> |
| 1160. | <b>PR1E.DE</b>   | Amundi Prime Europe - UCITS DR (Dist, EUR)                | <a href="#">KID</a> |
| 1161. | <b>PR1H.DE</b>   | Amundi Prime US Tr Bd 0-1 Y UCITS (Acc, EUR)              | <a href="#">KID</a> |
| 1162. | <b>PR1J.DE</b>   | Amundi Prime Japan UCITS (Dist, EUR)                      | <a href="#">KID</a> |
| 1163. | <b>PR1P.DE</b>   | Amundi Prime US Corporates - UCITS DR (Dist, EUR)         | <a href="#">KID</a> |
| 1164. | <b>PR1R.DE</b>   | Amundi Prime Euro Govies IE (Dist, EUR)                   | <a href="#">KID</a> |
| 1165. | <b>PR1W.DE</b>   | Amundi Prime Global UCITS DR (Dist, EUR)                  | <a href="#">KID</a> |
| 1166. | <b>PRAP.DE</b>   | Amundi Prime US Corporates - UCITS (Acc, EUR)             | <a href="#">KID</a> |
| 1167. | <b>PRAS.DE</b>   | Amundi Prime US Treasury UCITS DR (Acc, EUR)              | <a href="#">KID</a> |
| 1168. | <b>QDVA.DE</b>   | iShares Edge MSCI USA Mmnm Fctr UCITS (Acc, EUR)          | <a href="#">KID</a> |
| 1169. | <b>QDVB.DE</b>   | iShares Edge MSCI USA Qual Fctr UCITS (Acc, EUR)          | <a href="#">KID</a> |

|       |                  |   |                     |
|-------|------------------|---|---------------------|
| 1170. | <b>QDVC.DE</b>   | iShares Edge MSCI USA Size Fctr UCITS (Acc, EUR)        | <a href="#">KID</a> |
| 1171. | <b>QDVD.DE</b>   | iShares MSCI USA Quality Div ESG UCITS (Dist, EUR)      | <a href="#">KID</a> |
| 1172. | <b>QDVN.DE</b>   | iShares MSCI Japan SRI Hedged UCITS (Acc, EUR)          | <a href="#">KID</a> |
| 1173. | <b>QDVQ.DE</b>   | iShares Fallen Angels HY Corp Bd UCITS (Dist, EUR)      | <a href="#">KID</a> |
| 1174. | <b>QDVW.DE</b>   | iShares MSCI World Quality Div ESG UCITS (Dist, EUR)    | <a href="#">KID</a> |
| 1175. | <b>QDVX.DE</b>   | iShares MSCI Europe Qlty Div ESG UCITS (Dist, EUR)      | <a href="#">KID</a> |
| 1176. | <b>QDVY.DE</b>   | iShares \$ Floating Rate Bd UCITS (Dist, EUR)           | <a href="#">KID</a> |
| 1177. | <b>QGRW.DE</b>   | WisdomTree US Quality Growth UCITS (Acc, EUR)           | <a href="#">KID</a> |
| 1178. | <b>QYLD.UK</b>   | Global X NASDAQ 100 Covered Call UCITS (Dist, USD)      | <a href="#">KID</a> |
| 1179. | <b>R1JKEX.DE</b> | iShares Pfandbriefe UCITS (Dist, EUR)                   | <a href="#">KID</a> |
| 1180. | <b>RIZJ.DE</b>   | Rize USA Environmental Impact UCITS (Acc, EUR)          | <a href="#">KID</a> |
| 1181. | <b>RS2K.DE</b>   | Amundi Russell 2000 UCITS (Acc, EUR)                    | <a href="#">KID</a> |
| 1182. | <b>RXPXEX.DE</b> | iShares eb.rexx(R) Government Germany 10.5+ (Dist, EUR) | <a href="#">KID</a> |
| 1183. | <b>RXRGEX.DE</b> | iShares eb.rexx(R) Government Germany (Dist, EUR)       | <a href="#">KID</a> |
| 1184. | <b>S0LR.DE</b>   | Invesco Solar Energy UCITS (Acc, EUR)                   | <a href="#">KID</a> |
| 1185. | <b>S5SD.DE</b>   | UBS (Irl) plc S&P 500 ESG UCITS (Dist, EUR)             | <a href="#">KID</a> |
| 1186. | <b>S5SG.DE</b>   | UBS (Irl) plc S&P 500 ESG UCITS (Acc, EUR)              | <a href="#">KID</a> |
| 1187. | <b>S6DW.DE</b>   | iShares MSCI World ESG Screened UCITS (Dist, EUR)       | <a href="#">KID</a> |
| 1188. | <b>SADA.DE</b>   | Amundi Index MSCI EM Asia SRI PAB UCITS (Dist, EUR)     | <a href="#">KID</a> |
| 1189. | <b>SCXPEX.DE</b> | iShares STOXX Europe Small 200 UCITS (Dist, EUR)        | <a href="#">KID</a> |
| 1190. | <b>SEAB.DE</b>   | UBS LFS-J.P.Mrgn EM DivBd 1-5 UCITS (Acc, EUR)          | <a href="#">KID</a> |
| 1191. | <b>SGAJ.DE</b>   | iShares MSCI Japan ESG Screened UCITS (Acc, EUR)        | <a href="#">KID</a> |
| 1192. | <b>SGAS.DE</b>   | iShares MSCI USA ESG Screened UCITS (Acc, EUR)          | <a href="#">KID</a> |
| 1193. | <b>SLMA.DE</b>   | iShares MSCI EMU ESG Screened UCITS (Acc, EUR)          | <a href="#">KID</a> |
| 1194. | <b>SLMB.DE</b>   | iShares MSCI EMU ESG Screened UCITS (Dist, EUR)         | <a href="#">KID</a> |
| 1195. | <b>SLMC.DE</b>   | iShares MSCI Europe ESG Screened UCITS (Acc, EUR)       | <a href="#">KID</a> |
| 1196. | <b>SLMD.DE</b>   | iShares MSCI Europe ESG Screened UCITS (Dist, EUR)      | <a href="#">KID</a> |
| 1197. | <b>SLMG.DE</b>   | iShares JPM ESG \$ EM Bond UCITS (Acc, EUR)             | <a href="#">KID</a> |
| 1198. | <b>SLUS.DE</b>   | iShares MSCI USA ESG Screened UCITS (Dist, EUR)         | <a href="#">KID</a> |
| 1199. | <b>SMLD.DE</b>   | Invesco Morningstar US Engy Infra MLP UETF (Dist, EUR)  | <a href="#">KID</a> |
| 1200. | <b>SNA2.DE</b>   | iShares \$ Treasury Bond UCITS (Dist, EUR)              | <a href="#">KID</a> |
| 1201. | <b>SNAZ.DE</b>   | iShares J.P. Morgan \$ EM Corp Bd UCITS (Acc, EUR)      | <a href="#">KID</a> |
| 1202. | <b>SODJ.DE</b>   | iShares MSCI Japan ESG Screened UCITS (Dist, EUR)       | <a href="#">KID</a> |
| 1203. | <b>SPF1.DE</b>   | SPDR Refinitiv Global Convertible Bd UCITS (Acc, EUR)   | <a href="#">KID</a> |
| 1204. | <b>SPFE.DE</b>   | SPDR Bloomberg Global Aggrt Bd UCITS (Dist, EUR)        | <a href="#">KID</a> |
| 1205. | <b>SPFH.DE</b>   | SPDR MSCI World UCITS (Acc, EUR)                        | <a href="#">KID</a> |
| 1206. | <b>SPFT.DE</b>   | SPDR MSCI World Technology UCITS (Acc, EUR)             | <a href="#">KID</a> |
| 1207. | <b>SPP1.DE</b>   | SPDR MSCI ACWI UCITS (Acc, EUR)                         | <a href="#">KID</a> |

|       |                  |  |                     |
|-------|------------------|--|---------------------|
| 1208. | <b>SPP3.DE</b>   | SPDR Bloomberg 3-7 Y US Treas Bond UCITS (Dist, EUR)       | <a href="#">KID</a> |
| 1209. | <b>SPPE.DE</b>   | SPDR S&P 500 UCITS (Acc, EUR)                              | <a href="#">KID</a> |
| 1210. | <b>SPPW.DE</b>   | SPDR MSCI World UCITS (Acc, EUR)                           | <a href="#">KID</a> |
| 1211. | <b>SPPY.DE</b>   | SPDR S&P 500 ESG Leaders UCITS (Acc, EUR)                  | <a href="#">KID</a> |
| 1212. | <b>SPSA.DE</b>   | SPDR MSCI ACWI IMI UCITS (Dist, EUR)                       | <a href="#">KID</a> |
| 1213. | <b>SPY1.DE</b>   | SPDR S&P 500 Low Volatility UCITS (Acc, EUR)               | <a href="#">KID</a> |
| 1214. | <b>SPYE.DE</b>   | SPDR MSCI Europe UCITS (Acc, EUR)                          | <a href="#">KID</a> |
| 1215. | <b>SPYF.DE</b>   | SPDR FTSE UK All Share UCITS (Acc, EUR)                    | <a href="#">KID</a> |
| 1216. | <b>SPYH.DE</b>   | SPDR MSCI Europe Health Care UCITS (Acc, EUR)              | <a href="#">KID</a> |
| 1217. | <b>SPYK.DE</b>   | SPDR MSCI Europe Technology UCITS (Acc, EUR)               | <a href="#">KID</a> |
| 1218. | <b>SPYN.DE</b>   | SPDR MSCI Europe Energy UCITS (Acc, EUR)                   | <a href="#">KID</a> |
| 1219. | <b>SPYQ.DE</b>   | SPDR MSCI Europe Industrials UCITS (Acc, EUR)              | <a href="#">KID</a> |
| 1220. | <b>SPYV.DE</b>   | SPDR S&P Em Mkts Div Aristocrats UCITS (Dist, EUR)         | <a href="#">KID</a> |
| 1221. | <b>SPYZ.DE</b>   | SPDR MSCI Europe Financials UCITS (Acc, EUR)               | <a href="#">KID</a> |
| 1222. | <b>STT.FR</b>    | SPDR MSCI Europe Communication Services UCITS (Acc, EUR)   | <a href="#">KID</a> |
| 1223. | <b>SUBEEX.DE</b> | iShares Dow Jones Euro Stoxx Sustainability AG (Dist, EUR) | <a href="#">KID</a> |
| 1224. | <b>SXMPX.DE</b>  | iShares STOXX Europe 600 Media UCITS (Dist, EUR)           | <a href="#">KID</a> |
| 1225. | <b>SXR4.DE</b>   | iShares MSCI USA UCITS (Acc, EUR)                          | <a href="#">KID</a> |
| 1226. | <b>SXR6.DE</b>   | iShares MSCI Japan SRI UCITS (Acc, EUR)                    | <a href="#">KID</a> |
| 1227. | <b>SXRG.DE</b>   | iShares MSCI USA Sm Cap ESG Enhcd UCITS (Acc, EUR)         | <a href="#">KID</a> |
| 1228. | <b>SXRH.DE</b>   | iShares \$ TIPS 0-5 UCITS (Dist, EUR)                      | <a href="#">KID</a> |
| 1229. | <b>SXRJ.DE</b>   | iShares MSCI EMU Small Cap UCITS (Acc, EUR)                | <a href="#">KID</a> |
| 1230. | <b>SXRM.DE</b>   | iShares \$ Treasury Bond 7-10yr UCITS (Acc, USD)           | <a href="#">KID</a> |
| 1231. | <b>SXRQ.DE</b>   | iShares EUR Govt Bond 7-10yr UCITS (Acc, EUR)              | <a href="#">KID</a> |
| 1232. | <b>SXRR.DE</b>   | iShares \$ Floating Rate Bd UCITS (Dist, EUR)              | <a href="#">KID</a> |
| 1233. | <b>SXRZ.DE</b>   | iShares Nikkei 225 UCITS (Acc, EUR)                        | <a href="#">KID</a> |
| 1234. | <b>SYB3.DE</b>   | SPDR Bloomberg 1-3 Year Euro Govt Bd UCITS (Dist, EUR)     | <a href="#">KID</a> |
| 1235. | <b>SYBA.DE</b>   | SPDR Bloomberg Euro Aggregate Bond UCITS (Dist, EUR)       | <a href="#">KID</a> |
| 1236. | <b>SYBG.DE</b>   | SPDR Bloomberg UK Gilt UCITS (Dist, EUR)                   | <a href="#">KID</a> |
| 1237. | <b>SYBJ.DE</b>   | SPDR Bloomberg Euro High Yield Bond UCITS (Dist, EUR)      | <a href="#">KID</a> |
| 1238. | <b>SYBK.DE</b>   | SPDR Bloomberg SASB U.S. HY Corp ESG UCITS (Dist, EUR)     | <a href="#">KID</a> |
| 1239. | <b>SYBL.DE</b>   | SPDR Bloomberg 15+ Year Gilt UCITS (Dist, EUR)             | <a href="#">KID</a> |
| 1240. | <b>SYBM.DE</b>   | SPDR Bloomberg Em Mkts Local Bond UCITS (Dist, EUR)        | <a href="#">KID</a> |
| 1241. | <b>SYBZ.DE</b>   | SPDR Bloomberg Global Aggrt Bd UCITS (Dist, EUR)           | <a href="#">KID</a> |
| 1242. | <b>T3KE.DE</b>   | HAN-GINS Tech Megatrend Equal Weight UCITS (Acc, EUR)      | <a href="#">KID</a> |
| 1243. | <b>TABC.DE</b>   | Tabula IG Bd Paris Aligned Clmt U (Acc, EUR)               | <a href="#">KID</a> |
| 1244. | <b>TCC4.DE</b>   | Amundi Index Euro Corporate SRI - AE (Acc, EUR)            | <a href="#">KID</a> |
| 1245. | <b>TIGR.DE</b>   | L&G India INR Government Bond UCITS (Dist, EUR)            | <a href="#">KID</a> |

|       |                |  |                     |
|-------|----------------|--|---------------------|
| 1246. | <b>TRET.DE</b> | VanEck Global Real Estate UCITS (Dist, EUR)                    | <a href="#">KID</a> |
| 1247. | <b>TSWE.DE</b> | VanEck Sustainable World Equal Weight (Dist, EUR)              | <a href="#">KID</a> |
| 1248. | <b>TTPX.DE</b> | Amundi Japan Topix UCITS (Acc, EUR)                            | <a href="#">KID</a> |
| 1249. | <b>UBF6.DE</b> | UBS(Irl)FdSltnsplc CMCI CommCarryExAgrcSFUE (Acc, EUR)         | <a href="#">KID</a> |
| 1250. | <b>UBU3.DE</b> | UBS (Irl) plc MSCI USA UCITS (Dist, EUR)                       | <a href="#">KID</a> |
| 1251. | <b>UBU5.DE</b> | UBS (Irl) plc MSCI USA Value UCITS (Dist, EUR)                 | <a href="#">KID</a> |
| 1252. | <b>UBU7.DE</b> | UBS (Irl) plc MSCI World UCITS (Dist, EUR)                     | <a href="#">KID</a> |
| 1253. | <b>UBU9.DE</b> | UBS (Irl) plc S&P 500 UCITS (Dist, EUR)                        | <a href="#">KID</a> |
| 1254. | <b>UBUD.DE</b> | UBS(Irl)ETFplc Solactive GIPureGoldMners UE Ad (Dist, EUR)     | <a href="#">KID</a> |
| 1255. | <b>UBUJ.DE</b> | UBS (Irl) plc MSCI USA Hgd (Acc, EUR)                          | <a href="#">KID</a> |
| 1256. | <b>UBUT.DE</b> | UBS(Irl)ETFplc Factor MSCI USA Quality UETF (Dist, EUR)        | <a href="#">KID</a> |
| 1257. | <b>UCRH.DE</b> | AMUNDI INDEX US CORP SRI (Dist, EUR)                           | <a href="#">KID</a> |
| 1258. | <b>UCRP.DE</b> | AMUNDI INDEX US CORP SRI - RE (Acc, EUR)                       | <a href="#">KID</a> |
| 1259. | <b>UDHY.DE</b> | iShares Broad \$ High Yield Corp Bd UCITS (Dist, EUR)          | <a href="#">KID</a> |
| 1260. | <b>UDIV.DE</b> | Global X SuperDividend UCITS (Dist, EUR)                       | <a href="#">KID</a> |
| 1261. | <b>UEEF.DE</b> | iShares \$ High Yield Corp Bd ESG UCITS (Acc, EUR)             | <a href="#">KID</a> |
| 1262. | <b>UEEG.DE</b> | iShares \$ Development Bank Bonds UCITS (Acc, EUR)             | <a href="#">KID</a> |
| 1263. | <b>UEEH.DE</b> | iShares Edge MSCI Wld Min Vol UCITS (Dist, EUR)                | <a href="#">KID</a> |
| 1264. | <b>UEF4.DE</b> | UBS LFSBloomberg BrclsTrsry1-10 UCI Ad (Dist, EUR)             | <a href="#">KID</a> |
| 1265. | <b>UEF5.DE</b> | UBS LFS MSCI Emerging Markets SR Ad (Dist, EUR)                | <a href="#">KID</a> |
| 1266. | <b>UEF6.DE</b> | UBS LFSBloombergEA LiqCorp1-5Yr (Dist, EUR)                    | <a href="#">KID</a> |
| 1267. | <b>UEQD.DE</b> | UBS (Irl) plc S&P 500 UCITS (Acc, EUR)                         | <a href="#">KID</a> |
| 1268. | <b>UEQU.DE</b> | UBS(Irl)FdSltnsplc CMCI ex Agric SF U (Acc, EUR)               | <a href="#">KID</a> |
| 1269. | <b>UETO.DE</b> | UBS LFS-MSCI US Liq CorpSust U (Acc, EUR)                      | <a href="#">KID</a> |
| 1270. | <b>UET1.DE</b> | UBS LFS-MSCI USA Socially Responsible (Dist, EUR)              | <a href="#">KID</a> |
| 1271. | <b>UET5.DE</b> | UBS LFS Euro Stoxx 50 ESG Ucits (Dist, EUR)                    | <a href="#">KID</a> |
| 1272. | <b>UETC.DE</b> | UBS LFS MSCI China ESG Universal Low Carbon Sel Ad (Dist, EUR) | <a href="#">KID</a> |
| 1273. | <b>UETE.DE</b> | UBS LFS MSCI Emerging Markets SR Ad (Acc, EUR)                 | <a href="#">KID</a> |
| 1274. | <b>UETW.DE</b> | UBS (Irl) plc MSCI World UCITS (Acc, EUR)                      | <a href="#">KID</a> |
| 1275. | <b>UFMA.DE</b> | UBS LFS MSCI Japan UCITS (Acc, EUR)                            | <a href="#">KID</a> |
| 1276. | <b>UFMB.DE</b> | UBS LFS-MSCI United Kingdom UCITS (Acc, EUR)                   | <a href="#">KID</a> |
| 1277. | <b>UIMB.DE</b> | UBS LFS Bloomberg TIPS 10+ UCI (Dist, EUR)                     | <a href="#">KID</a> |
| 1278. | <b>UIMC.DE</b> | UBS LFSBImbrg MSCIEurAr LCrpSu UCI (Dist, EUR)                 | <a href="#">KID</a> |
| 1279. | <b>UIMP.DE</b> | UBS LFS-MSCI USA Socially Responsible (Dist, EUR)              | <a href="#">KID</a> |
| 1280. | <b>UIMS.DE</b> | UBS (Irl) plc MSCI Wld Sm CpSocRsp UETF (Acc, EUR)             | <a href="#">KID</a> |
| 1281. | <b>UIQK.DE</b> | UBS(Irl)FdSltnsplc CMCI Comp SF UCITS (Acc, EUR)               | <a href="#">KID</a> |
| 1282. | <b>UQAB.DE</b> | iShares S&P 500 ParisAlign Climate UCITS (Acc, EUR)            | <a href="#">KID</a> |
| 1283. | <b>USCP.DE</b> | Ossiam Shiller Barclays CAPE US Sector Val TR 1CU (Acc, EUR)   | <a href="#">KID</a> |

|       |                 |  |                     |
|-------|-----------------|--|---------------------|
| 1284. | <b>V3AL.DE</b>  | Vanguard ESG Global All Cap UCITS (Dist, EUR)          | <a href="#">KID</a> |
| 1285. | <b>V3DA.DE</b>  | Vanguard ESG Dev Europe All Cap UCITS (Acc, EUR)       | <a href="#">KID</a> |
| 1286. | <b>V3GE.DE</b>  | Vanguard ESG Global Corp Bond UCITS (Dist, EUR)        | <a href="#">KID</a> |
| 1287. | <b>V50A.DE</b>  | Amundi Euro Stoxx 50 - UCITS (Acc, EUR)                | <a href="#">KID</a> |
| 1288. | <b>V50D.DE</b>  | Amundi Euro Stoxx 50 - UCITS DR (Dist, EUR)            | <a href="#">KID</a> |
| 1289. | <b>VDCE.DE</b>  | Vanguard Corporate Bond UCITS (Acc, EUR)               | <a href="#">KID</a> |
| 1290. | <b>VDIV.DE</b>  | VanEck Ms Developed Markets Div Lead UCITS (Dist, EUR) | <a href="#">KID</a> |
| 1291. | <b>VDST.UK</b>  | Vanguard US Treasury 0-1Y Bd UCITS (Acc, USD)          | <a href="#">KID</a> |
| 1292. | <b>VDTE.DE</b>  | Vanguard Treasury Bond UCITS (Acc, EUR)                | <a href="#">KID</a> |
| 1293. | <b>VECA.DE</b>  | Vanguard Corporate Bond UCITS (Acc, EUR)               | <a href="#">KID</a> |
| 1294. | <b>VECP.DE</b>  | Vanguard Corporate Bond UCITS (Dist, EUR)              | <a href="#">KID</a> |
| 1295. | <b>VERE.DE</b>  | Vanguard FTSE Dvlp Eurp exUK UCITS (Acc, EUR)          | <a href="#">KID</a> |
| 1296. | <b>VERX.DE</b>  | Vanguard FTSE Dvlp Eurp exUK UCITS (Dist, EUR)         | <a href="#">KID</a> |
| 1297. | <b>VFEA.DE</b>  | Vanguard FTSE Emerging Mkts UCITS (Acc, EUR)           | <a href="#">KID</a> |
| 1298. | <b>VFEM.DE</b>  | Vanguard FTSE Emerging Mkts UCITS (Dist, EUR)          | <a href="#">KID</a> |
| 1299. | <b>VGEA.DE</b>  | Vanguard Eurozone Gvt Bd UCITS (Acc, EUR)              | <a href="#">KID</a> |
| 1300. | <b>VGEB.DE</b>  | Vanguard Eurozone Gvt Bd UCITS (Dist, EUR)             | <a href="#">KID</a> |
| 1301. | <b>VGJ.DE</b>   | Vanguard FTSE Dvlp Asia Pac ex Jpn (Dist, EUR)         | <a href="#">KID</a> |
| 1302. | <b>VGK.DE</b>   | Vanguard FTSE Dvlp Asia Pac ex Jpn (Acc, EUR)          | <a href="#">KID</a> |
| 1303. | <b>VGEM.DE</b>  | Vanguard Em Mkts Govt Bd UCITS (Dist, EUR)             | <a href="#">KID</a> |
| 1304. | <b>VGGER.DE</b> | Vanguard Germany All Cap UCITS (Dist, EUR)             | <a href="#">KID</a> |
| 1305. | <b>VGEU.DE</b>  | Vanguard FTSE Developed Europe UCITS (Dist, EUR)       | <a href="#">KID</a> |
| 1306. | <b>VGGOV.DE</b> | Vanguard U.K. Gilt UCITS (Dist, EUR)                   | <a href="#">KID</a> |
| 1307. | <b>VGTY.DE</b>  | Vanguard Treasury Bond UCITS (Dist, EUR)               | <a href="#">KID</a> |
| 1308. | <b>VGUE.DE</b>  | Vanguard U.K. Gilt UCITS Dis (Acc, EUR)                | <a href="#">KID</a> |
| 1309. | <b>VGVF.DE</b>  | Vanguard FTSE Developed World UCITS (Acc, EUR)         | <a href="#">KID</a> |
| 1310. | <b>VGWE.DE</b>  | Vngrd FTSE All-Wld Hgh Div Yld UCITS (Acc, EUR)        | <a href="#">KID</a> |
| 1311. | <b>VGWL.DE</b>  | Vanguard FTSE All-World UCITS (Dist, EUR)              | <a href="#">KID</a> |
| 1312. | <b>VHVE.UK</b>  | Vanguard FTSE Developed World UCITS (Acc, USD)         | <a href="#">KID</a> |
| 1313. | <b>VJPN.DE</b>  | Vanguard FTSE Japan UCITS (Dist, EUR)                  | <a href="#">KID</a> |
| 1314. | <b>VMID.DE</b>  | Vanguard FTSE 250 UCITS (Dist, EUR)                    | <a href="#">KID</a> |
| 1315. | <b>VNRA.DE</b>  | Vanguard FTSE North America UCITS (Acc, EUR)           | <a href="#">KID</a> |
| 1316. | <b>VNRT.DE</b>  | Vanguard FTSE North America UCITS (Dist, EUR)          | <a href="#">KID</a> |
| 1317. | <b>VUCP.DE</b>  | Vanguard Corporate Bond UCITS (Dist, EUR)              | <a href="#">KID</a> |
| 1318. | <b>VUKE.DE</b>  | Vanguard FTSE 100 UCITS (Dist, EUR)                    | <a href="#">KID</a> |
| 1319. | <b>VUSC.DE</b>  | Vanguard Corpo 1-3 Year Bd UCITS (Dist, EUR)           | <a href="#">KID</a> |
| 1320. | <b>VVGM.DE</b>  | VanEck Morningstar GI Wide Moat UCITS (Acc, EUR)       | <a href="#">KID</a> |
| 1321. | <b>WEBA.DE</b>  | AMUNDI US TECH 100 EQUAL WEIGHT UCITS (Dist, EUR)      | <a href="#">KID</a> |

|       |                  |   |                     |
|-------|------------------|---|---------------------|
| 1322. | <b>WEBD.DE</b>   | Amundi MSCI USA SRI CI Nt Zr Ambtn PAB (Acc, EUR)           | <a href="#">KID</a> |
| 1323. | <b>WEBI.DE</b>   | Amundi Prime USA UCITS (Dist, EUR)                          | <a href="#">KID</a> |
| 1324. | <b>WELD.DE</b>   | Amundi S&P GI Utilities ESG UCITS DR (Acc, EUR)             | <a href="#">KID</a> |
| 1325. | <b>WELE.DE</b>   | Amundi S&P 500 EqWght ESG Ldrs UCITS DR (Acc, EUR)          | <a href="#">KID</a> |
| 1326. | <b>WELG.DE</b>   | Amundi S&P GI Health Care ESG UCITS DR (Dist, EUR)          | <a href="#">KID</a> |
| 1327. | <b>WELH.DE</b>   | Amundi S&P GI Industrials ESG UCITS (Acc, EUR)              | <a href="#">KID</a> |
| 1328. | <b>WELJ.DE</b>   | Amundi S&P Global Cons Dscrtnr ESG UETF DR (Acc, EUR)       | <a href="#">KID</a> |
| 1329. | <b>WELN.DE</b>   | Amundi S&P GI Energy Carbon Reduced UETF (Acc, EUR)         | <a href="#">KID</a> |
| 1330. | <b>WELS.DE</b>   | Amundi S&P GI Health Care ESG UCITS (Acc, EUR)              | <a href="#">KID</a> |
| 1331. | <b>WELW.DE</b>   | Amundi S&P Global Cons Staples ESG UETF DR (Acc, EUR)       | <a href="#">KID</a> |
| 1332. | <b>WELX.DE</b>   | Amundi S&P Global Communic Svcs ESG UETF DR (Acc, EUR)      | <a href="#">KID</a> |
| 1333. | <b>WENS.NL</b>   | iShares MSCI World Energy Sector UCITS (Dist, USD)          | <a href="#">KID</a> |
| 1334. | <b>WINC.DE</b>   | iShares World Equity High Income UCITS (Dist, EUR)          | <a href="#">KID</a> |
| 1335. | <b>WNDY.DE</b>   | Global X Wind Energy UCITS (Acc, EUR)                       | <a href="#">KID</a> |
| 1336. | <b>WPAB.DE</b>   | iShares MSCI Wrlld Par-Align Clim UCITS (Acc, EUR)          | <a href="#">KID</a> |
| 1337. | <b>WQDA.NL</b>   | iShares MSCI World Quality Div ESG UCITS (Acc, USD)         | <a href="#">KID</a> |
| 1338. | <b>WRDEUA.DE</b> | UBS LFS MSCI World UCITS (USD) Adis (Dist, EUR)             | <a href="#">KID</a> |
| 1339. | <b>WTDM.DE</b>   | WisdomTree US Quality Div Growth UCITS (Acc, EUR)           | <a href="#">KID</a> |
| 1340. | <b>WTDX.DE</b>   | WisdomTree Japan Equity UCITS (Dist, EUR)                   | <a href="#">KID</a> |
| 1341. | <b>WTEJ.DE</b>   | WisdomTree Cloud Computing UCITS (Acc, EUR)                 | <a href="#">KID</a> |
| 1342. | <b>WTEM.DE</b>   | WisdomTree Global Qual Div Gro UCITS (Acc, EUR)             | <a href="#">KID</a> |
| 1343. | <b>WTEQ.DE</b>   | WisdomTree Global Qual Div Gro UCITS (Dist, EUR)            | <a href="#">KID</a> |
| 1344. | <b>WTI2.DE</b>   | WisdomTree Artificial Intell UCITS (Acc, EUR)               | <a href="#">KID</a> |
| 1345. | <b>WTIF.DE</b>   | WisdomTree Japan Equity UCITS (Acc, EUR)                    | <a href="#">KID</a> |
| 1346. | <b>X03B.DE</b>   | Xtrackers II Eurozone Government Bond 1-3 UCITS (Dist, EUR) | <a href="#">KID</a> |
| 1347. | <b>X03G.DE</b>   | Xtrackers II Germany Government Bond UCITS (Acc, EUR)       | <a href="#">KID</a> |
| 1348. | <b>X1GD.DE</b>   | Amundi GovBd Lwst Rtd Euro Inv Grd UCTS-EC (Dist, EUR)      | <a href="#">KID</a> |
| 1349. | <b>X25E.DE</b>   | Xtrackers II Eurozone Gov Bond 25+ UCITS (Acc, EUR)         | <a href="#">KID</a> |
| 1350. | <b>X57E.DE</b>   | Xtrackers II Eurozone Gov Bond 5-7 UCITS 1C (Acc, EUR)      | <a href="#">KID</a> |
| 1351. | <b>X710.DE</b>   | Xtrackers II Eurozone Gov Bond 7-10 UCITS (Acc, EUR)        | <a href="#">KID</a> |
| 1352. | <b>XAMB.DE</b>   | Amundi MSCI World SRI CI Nt Zr Ambtn PAB U (Acc, EUR)       | <a href="#">KID</a> |
| 1353. | <b>XASX.DE</b>   | Xtrackers MSCI UK ESG UCITS (Dist, EUR)                     | <a href="#">KID</a> |
| 1354. | <b>XB0T.DE</b>   | Global X Robotics and AI UCITS (Acc, EUR)                   | <a href="#">KID</a> |
| 1355. | <b>XBAG.DE</b>   | Xtrackers II ESG Global Aggregate Bond UCITS (Dist, EUR)    | <a href="#">KID</a> |
| 1356. | <b>XCS7.DE</b>   | Xtrackers MSCI China UCITS (Dist, EUR)                      | <a href="#">KID</a> |
| 1357. | <b>XCSI.DE</b>   | Xtrackers CSI500 Swap UCITS (Acc, EUR)                      | <a href="#">KID</a> |
| 1358. | <b>XD9U.DE</b>   | Xtrackers (IE) PLC - Xtrackers MSCI USA UCITS (Acc, EUR)    | <a href="#">KID</a> |
| 1359. | <b>XDDA.DE</b>   | Xtrackers - DAX UCITS (Dist, EUR)                           | <a href="#">KID</a> |

|       |                |  |                     |
|-------|----------------|--|---------------------|
| 1360. | <b>XDEE.DE</b> | Xtrackers S&P 500 Equal Weight UCITS (Acc, EUR)                                  | <a href="#">KID</a> |
| 1361. | <b>XDEP.DE</b> | Xtrackers (IE) PLC - Xtrackers iBoxx Corporate Bond Yield Plus UCITS (Dist, EUR) | <a href="#">KID</a> |
| 1362. | <b>XDGE.DE</b> | Xtrackers (IE) PLC - Xtrackers Corporate Bond UCITS (Dist, EUR)                  | <a href="#">KID</a> |
| 1363. | <b>XDGM.DE</b> | Xtrackers MDAX ESG Screened UCITS (Dist, EUR)                                    | <a href="#">KID</a> |
| 1364. | <b>XDJE.DE</b> | Xtrackers Nikkei 225 1D JPY UCITS (Dist, EUR)                                    | <a href="#">KID</a> |
| 1365. | <b>XDND.DE</b> | Xtrackers MSCI NAmerica Hi Div Yield UCITS (Acc, EUR)                            | <a href="#">KID</a> |
| 1366. | <b>XDNY.DE</b> | Xtrackers MSCI Japan ESG Screened UCITS (Dist, EUR)                              | <a href="#">KID</a> |
| 1367. | <b>XDPD.DE</b> | Xtrackers S&P 500 UCITS 4C (Dist, EUR)   | <a href="#">KID</a> |
| 1368. | <b>XDUK.DE</b> | Xtrackers FTSE 100 UCITS (Acc, EUR)  | <a href="#">KID</a> |
| 1369. | <b>XDWD.DE</b> | Xtrackers (IE) PLC - Xtrackers MSCI World UCITS (Acc, EUR)                       | <a href="#">KID</a> |
| 1370. | <b>XDWI.DE</b> | Xtrackers MSCI World Industrials UCITS (Acc, EUR)                                | <a href="#">KID</a> |
| 1371. | <b>XDWM.DE</b> | Xtrackers MSCI World Materials UCITS (Acc, EUR)                                  | <a href="#">KID</a> |
| 1372. | <b>XDWY.DE</b> | Xtrackers MSCI World ESG Screened UCITS (Dist, EUR)                              | <a href="#">KID</a> |
| 1373. | <b>XEC1.DE</b> | Xtrackers II Corporate Bond UCITS (Dist, EUR)                                    | <a href="#">KID</a> |
| 1374. | <b>XEMD.DE</b> | Xtrackers MSCI Emerging Markets UCITS (Dist, EUR)                                | <a href="#">KID</a> |
| 1375. | <b>XESD.DE</b> | Xtrackers Spain UCITS (Dist, EUR)  | <a href="#">KID</a> |
| 1376. | <b>XEWE.DE</b> | Xtrackers S&P 500 Equal Weight ESG UCITS (Acc, EUR)                              | <a href="#">KID</a> |
| 1377. | <b>XG01.DE</b> | Xtrackers II Germany Government Bond 0-1 UCITS                                   | <a href="#">KID</a> |
| 1378. | <b>XGBE.DE</b> | Xtrackers Corporate Green Bond UCITS (Acc, EUR)                                  | <a href="#">KID</a> |
| 1379. | <b>XGVD.DE</b> | Xtrackers II - Global Government Bond UCITS (Dist, EUR)                          | <a href="#">KID</a> |
| 1380. | <b>XMKO.DE</b> | Xtrackers MSCI Korea UCITS (Acc, EUR)  | <a href="#">KID</a> |
| 1381. | <b>XRSM.DE</b> | Xtrackers MSCI USA ESG Screened UCITS (Acc, EUR)                                 | <a href="#">KID</a> |
| 1382. | <b>XS7R.DE</b> | Xtrackers MSCI EUROPE FINANCIALS ESG SCREENED UCITS (Acc, EUR)                   | <a href="#">KID</a> |
| 1383. | <b>XS7W.DE</b> | Xtrackers Portfolio Income UCITS (Dist, EUR)                                     | <a href="#">KID</a> |
| 1384. | <b>XS8R.DE</b> | Xtrackers MSCI Europe IT ESG Screened UCITS (Acc, EUR)                           | <a href="#">KID</a> |
| 1385. | <b>XSLI.DE</b> | Xtrackers SLI UCITS (Dist, EUR)  | <a href="#">KID</a> |
| 1386. | <b>XUCD.DE</b> | Xtrackers MSCI USA Cons Discretionary UCITS (Dist, EUR)                          | <a href="#">KID</a> |
| 1387. | <b>XUEK.DE</b> | Xtrackers S&P Europe ex UK UCITS (Dist, EUR)                                     | <a href="#">KID</a> |
| 1388. | <b>XUEN.DE</b> | Xtrackers MSCI USA Energy UCITS (Dist, EUR)                                      | <a href="#">KID</a> |
| 1389. | <b>XUHC.DE</b> | Xtrackers MSCI USA Health Care UCITS (Dist, EUR)                                 | <a href="#">KID</a> |
| 1390. | <b>XUTD.DE</b> | Xtrackers II US Treasuries UCITS (Dist, EUR)                                     | <a href="#">KID</a> |
| 1391. | <b>XYP1.DE</b> | Xtrackers II iBoxx Eurzn Gv Bd YP 1-3 UCITS (Acc, EUR)                           | <a href="#">KID</a> |
| 1392. | <b>XYPD.DE</b> | Xtrackers II iBxx Euzn Gv BY Plus UCITS (Dist, EUR)                              | <a href="#">KID</a> |
| 1393. | <b>XZEW.DE</b> | Xtrackers S&P 500 Equal Weight ESG UCITS (Acc, EUR)                              | <a href="#">KID</a> |
| 1394. | <b>XZMJ.DE</b> | Xtrackers MSCI Japan ESG UCITS (Acc, EUR)  | <a href="#">KID</a> |
| 1395. | <b>ZPA5.DE</b> | Amundi S&P 500 CI Nt Zr Ambition PAB U (Acc, EUR)                                | <a href="#">KID</a> |
| 1396. | <b>ZPDD.DE</b> | SPDR S&P US Cons Discrete Sel Sect UCITS (Acc, EUR)                              | <a href="#">KID</a> |
| 1397. | <b>ZPDF.DE</b> | SPDR S&P US Financials Select Sector UCITS (Acc, EUR)                            | <a href="#">KID</a> |

|       |                |   |                     |
|-------|----------------|---|---------------------|
| 1398. | <b>ZPDI.DE</b> | SPDR S&P US Industrial Select Sector UCITS (Acc, EUR)         | <a href="#">KID</a> |
| 1399. | <b>ZPDM.DE</b> | SPDR S&P US Materials Select Sector UCITS (Acc, EUR)          | <a href="#">KID</a> |
| 1400. | <b>ZPDS.DE</b> | SPDR S&P US Cons Staples Sel Sector UCITS (Acc, EUR)          | <a href="#">KID</a> |
| 1401. | <b>ZPDU.DE</b> | SPDR S&P US Utilities Select Sector UCITS (Acc, EUR)          | <a href="#">KID</a> |
| 1402. | <b>ZPDX.DE</b> | SPDR STOXX Europe 600 SRI UCITS (Acc, EUR)                    | <a href="#">KID</a> |
| 1403. | <b>ZPR1.DE</b> | SPDR Bloomberg 1-3 M T-Bill UCITS (Acc, USD)                  | <a href="#">KID</a> |
| 1404. | <b>ZPR6.DE</b> | SPDR ICE BofA 0-5 Y EM Govt Bond UCITS (Acc, EUR)             | <a href="#">KID</a> |
| 1405. | <b>ZPRG.DE</b> | SPDR S&P Gbl Dividend Aristocrats UCITS (Dist, EUR)           | <a href="#">KID</a> |
| 1406. | <b>ZPRI.DE</b> | SPDR Morningstar Mlt Asst Gbl Infrastr U (Dist, EUR)          | <a href="#">KID</a> |
| 1407. | <b>ZSRI.DE</b> | BNPP Easy MSCI Europe SRI S-Srs PAB 5% Cppd TP (Dist, EUR)    | <a href="#">KID</a> |
| 1408. | <b>JEQP.DE</b> | JPMorgan NASDAQ Eqt Prem Inc Actv UCITS (Dist, EUR)           | <a href="#">KID</a> |
| 1409. | <b>SPYL.UK</b> | SPDR S&P 500 UCITS (Acc, USD)                                 | <a href="#">KID</a> |
| 1410. | <b>ECN.FR</b>  | BNPP Easy Low Carbon 100 Europe PAB UCITS (Acc, EUR)          | <a href="#">KID</a> |
| 1411. | <b>ESAB.DE</b> | BNPPE MSCIAWISRIIS-SrsPAB 5% Capp UCITS (Acc, EUR)            | <a href="#">KID</a> |
| 1412. | <b>EMWE.FR</b> | BNPP Easy MSCI World SRI S-Srs PAB 5% Cp TC C (Acc, EUR)      | <a href="#">KID</a> |
| 1413. | <b>R4RU.DE</b> | Global X Renewable Energy Prod UCITS (Acc, EUR)               | <a href="#">KID</a> |
| 1414. | <b>GRID.DE</b> | First Trust Nasdaq Clean Edge SG Infra UETF A (Acc, EUR)      | <a href="#">KID</a> |
| 1415. | <b>SXRS.DE</b> | iShares Diversified Commodity Swap UCITS (Acc, EUR)           | <a href="#">KID</a> |
| 1416. | <b>WDTE.DE</b> | Invesco S&P Wld Information Tech ESG UCITS (Acc, EUR)         | <a href="#">KID</a> |
| 1417. | <b>WPAB.NL</b> | iShares MSCI Wrlld Par-Align Clim UCITS (Acc, USD)            | <a href="#">KID</a> |
| 1418. | <b>IPAB.DE</b> | iShares Corp Bond ESG Paris-Aligned Climate UCITS (Acc, EUR)  | <a href="#">KID</a> |
| 1419. | <b>CBUJ.DE</b> | iShares Corp Bond ESG Paris-Aligned Climate UCITS (Dist, EUR) | <a href="#">KID</a> |
| 1420. | <b>VAGT.DE</b> | Vanguard USD Treasury Bond UCITS (Acc, EUR)                   | <a href="#">KID</a> |
| 1421. | <b>NTSG.DE</b> | WisdomTree Global Efficient Core UCITS (Acc, EUR)             | <a href="#">KID</a> |
| 1422. | <b>F50A.DE</b> | Amundi Prime Global UCITS (Acc, EUR)                          | <a href="#">KID</a> |
| 1423. | <b>SPXD.UK</b> | Invesco S&P 500 UCITS (Dist, USD)                             | <a href="#">KID</a> |
| 1424. | <b>F50B.DE</b> | Amundi Prime Global UCITS (Acc, USD)                          | <a href="#">KID</a> |
| 1425. | <b>JEIP.DE</b> | JPMorgan US Eqt Premium Inc Active UCITS (Dist, EUR)          | <a href="#">KID</a> |
| 1426. | <b>EWSP.UK</b> | iShares S&P 500 Equal Weight UCITS (Acc, GBP)                 | <a href="#">KID</a> |
| 1427. | <b>WEBQ.DE</b> | Amundi Prime All Country World UCITS (Acc, USD)               | <a href="#">KID</a> |
| 1428. | <b>ISWD.UK</b> | iShares MSCI World Islamic UCITS (Dist, GBP)                  | <a href="#">KID</a> |
| 1429. | <b>ETLF.DE</b> | L&G All Commodities UCITS (Acc, EUR)                          | <a href="#">KID</a> |
| 1430. | <b>SP20.NL</b> | iShares S&P 500 Top 20 UCITS (Acc, USD)                       | <a href="#">KID</a> |
| 1431. | <b>ZPRX.DE</b> | SPDR MSCI Europe Small Cap Val Weighted UCITS (Acc, EUR)      | <a href="#">KID</a> |
| 1432. | <b>ES6Y.DE</b> | L&G Emerg Cyber Scrt ESG Exclsns UCITS (Acc, EUR)             | <a href="#">KID</a> |
| 1433. | <b>USSC.UK</b> | SPDR MSCI USA Small Cap Value Weighted UCITS (Acc, USD)       | <a href="#">KID</a> |
| 1434. | <b>EQQS.UK</b> | Invesco NASDAQ 100 Swap UCITS (Acc, USD)                      | <a href="#">KID</a> |
| 1435. | <b>ZPRL.DE</b> | SPDR Euro Stoxx Low Volatility UCITS (Acc, EUR)               | <a href="#">KID</a> |

|       |                 |   |   |
|-------|-----------------|---|---|
| 1436. | <b>AHYI.DE</b>  | Amundi PEA Dow Jones Industrial Average UCITS D (Dist, EUR) | <a href="#">KID</a>                             |
| 1437. | <b>MFE.FR</b>   | Lyxor Core MSCI EMU UCITS (Dist, EUR)                       | <a href="#">KID</a>                             |
| 1438. | <b>XRES.UK</b>  | Invesco Real Estate S&P US Sel Sect UCITS (Acc, USD)        | <a href="#">KID</a>                             |
| 1439. | <b>XNAS.UK</b>  | Xtrackers NASDAQ 100 UCITS 1C (Acc, USD)                    | <a href="#">KID</a>                             |
| 1440. | <b>GAGG.FR</b>  | Amundi Index Global Agg 500m RU - C (Acc, EUR)              | <a href="#">KID</a>                             |
| 1441. | <b>IVDF.DE</b>  | Invesco Defence Innovation UCITS (Acc, EUR)                 | <a href="#">KID</a>                             |
| 1442. | <b>KWBE.DE</b>  | KraneShares CSI China Internet UCITS USD (Acc, EUR)         | <a href="#">KID</a>                             |
| 1443. | <b>I500.UK</b>  | iShares S&P 500 Swap UCITS USD (Acc, GBP)                   | <a href="#">KID</a>                             |
| 1444. | <b>NUCL.UK</b>  | VanEck Uranium and Nuclear Technlgs (Acc, USD)              | <a href="#">KID</a>                             |
| 1445. | <b>EGEE.DE</b>  | iShares Emerg Mkts Equity Enh Actv UCITS (Acc, EUR)         | <a href="#">KID</a>                             |
| 1446. | <b>H4ZZ.DE</b>  | HSBC Euro Stoxx 50 UCITS (Acc, EUR)                         | <a href="#">KID</a>                             |
| 1447. | <b>EUDF.DE</b>  | WisdomTree Europe Defence UCITS (Acc, EUR)                  | <a href="#">KID</a>                             |
| 1448. | <b>VUCF.DE</b>  | Vanguard US Treasury 0-1Y Bd UCITS (Acc, EUR)               | <a href="#">KID</a>                             |
| 1449. | <b>FSKY.UK</b>  | First Trust Cloud Computing UCITS (Acc, GBP)                | <a href="#">KID</a>                             |
| 1450. | <b>QDVH.DE</b>  | iShares S&P 500 Financials Sector UCITS (Acc, EUR)          | <a href="#">KID</a>                             |
| 1451. | <b>VWCG.UK</b>  | Vanguard FTSE Developed Europe UCITS (Acc, USD)             | <a href="#">KID</a>                             |
| 1452. | <b>STHE.UK</b>  | PIMCO US ShTrm HY C Bd Idx UCITS (Dist, EUR)                | <a href="#">KID</a>                             |
| 1453. | <b>OLJI.DE</b>  | WisdomTree EURO STOXX Banks 3x (Acc, EUR)                   | <a href="#">KID</a><br><a href="#">KID (PL)</a> |
| 1454. | <b>PCFD.DE</b>  | WisdomTree EURO STOXX 50 3x (Acc, EUR)                      | <a href="#">KID</a><br><a href="#">KID (PL)</a> |
| 1455. | <b>INDB.DE</b>  | Amundi STOXX Europe 600 Telecom UCITS A (Dist, EUR)         | <a href="#">KID</a>                             |
| 1456. | <b>DFOP.DE</b>  | Amundi STOXX Europe 600 Consum Staples UCITS A (Dist, EUR)  | <a href="#">KID</a>                             |
| 1457. | <b>6TVL.DE</b>  | Amundi STOXX Europe 600 Cons Dscretnry UCITS A (Dist, EUR)  | <a href="#">KID</a>                             |
| 1458. | <b>LUTL.DE</b>  | Amundi STOXX Europe 600 Utilities UCITS (Dist, EUR)         | <a href="#">KID</a>                             |
| 1459. | <b>CSTA.DE</b>  | Amundi STOXX Europe 600 Technology UCITS (Dist, EUR)        | <a href="#">KID</a>                             |
| 1460. | <b>EXIB.DE</b>  | iShares TecDAX® UCITS (Dist, EUR)                           | <a href="#">KID</a>                             |
| 1461. | <b>EGV1.DE</b>  | Amundi STOXX Europe 600 Insurance UCITS (Dist, EUR)         | <a href="#">KID</a>                             |
| 1462. | <b>EXHG.DE</b>  | iShares STOXX Europe 600 Automobiles & Parts Dis (Acc, EUR) | <a href="#">KID</a>                             |
| 1463. | <b>PR1Z.DE</b>  | Amundi Prime Eurozone UCITS D (Dist, EUR)                   | <a href="#">KID</a>                             |
| 1464. | <b>ETZD.FR</b>  | BNP Paribas Easy Stoxx Europe 600 UCITS C (Dist, EUR)       | <a href="#">KID</a>                             |
| 1465. | <b>INDU.DE</b>  | Amundi STOXX Europe 600 Industrials UCITS (Dist, EUR)       | <a href="#">KID</a>                             |
| 1466. | <b>PRAZ.DE</b>  | Amundi Prime Eurozone UCITS D (Acc, EUR)                    | <a href="#">KID</a>                             |
| 1467. | <b>P500H.FR</b> | Amundi PEA S&P 500 UCITS C/D (Acc, EUR)                     | <a href="#">KID</a>                             |
| 1468. | <b>CEUU.NL</b>  | iShares Core MSCI EMU UCITS (Acc, USD)                      | <a href="#">KID</a>                             |
| 1469. | <b>CG1.FR</b>   | Amundi DAX UCITS C/D (Dist, EUR)                            | <a href="#">KID</a>                             |
| 1470. | <b>PANX.FR</b>  | Amundi PEA Nasdaq 100 UCITS C/D (Acc, EUR)                  | <a href="#">KID</a>                             |
| 1471. | <b>PE500.FR</b> | Amundi PEA S&P 500 UCITS C/D (Acc, EUR)                     | <a href="#">KID</a>                             |
| 1472. | <b>CACC.FR</b>  | Lyxor CAC 40 UCITS (Acc, EUR)                               | <a href="#">KID</a>                             |
| 1473. | <b>PSP5.FR</b>  | Lyxor PEA S&P 500 UCITS (Acc, EUR)                          | <a href="#">KID</a>                             |

|       |                |   |                     |
|-------|----------------|---|---------------------|
| 1474. | <b>YCSH.DE</b> | iShares EUR Cash UCITS (Acc, EUR)                             | <a href="#">KID</a> |
| 1475. | <b>IS20.DE</b> | iShares S&P 500 Top 20 UCITS (Acc, EUR)                       | <a href="#">KID</a> |
| 1476. | <b>IG34.DE</b> | iShares iBond Dec 2034 Term Corp UCITS A (Acc, EUR)           | <a href="#">KID</a> |
| 1477. | <b>IXUA.DE</b> | iShares MSCI World ex-USA UCITS (Acc, EUR)                    | <a href="#">KID</a> |
| 1478. | <b>34GI.DE</b> | iShares iBond Dec 2034 Term Corp UCITS A (Dist, EUR)          | <a href="#">KID</a> |
| 1479. | <b>31IG.DE</b> | iShares iBond Dec 2031 Term Corp UCITS A (Dist, EUR)          | <a href="#">KID</a> |
| 1480. | <b>AIFS.DE</b> | iShares AI Infrastructure UCITS (Acc, EUR)                    | <a href="#">KID</a> |
| 1481. | <b>IG32.DE</b> | iShares iBond Dec 2032 Term Corp UCITS A (Acc, EUR)           | <a href="#">KID</a> |
| 1482. | <b>IG31.DE</b> | iShares iBond Dec 2031 Term Corp UCITS A (Acc, EUR)           | <a href="#">KID</a> |
| 1483. | <b>IG33.DE</b> | iShares iBond Dec 2033 Term Corp UCITS A (Acc, EUR)           | <a href="#">KID</a> |
| 1484. | <b>USEE.DE</b> | iShares US Equity Enhanced Active UCITS (Acc, EUR)            | <a href="#">KID</a> |
| 1485. | <b>AIAA.DE</b> | iShares AI Adopters & Applications UCITS (Acc, EUR)           | <a href="#">KID</a> |
| 1486. | <b>IART.DE</b> | iShares AI Innovation Active UCITS (Acc, EUR)                 | <a href="#">KID</a> |
| 1487. | <b>33GI.DE</b> | iShares iBond Dec 2033 Term Corp UCITS A (Dist, EUR)          | <a href="#">KID</a> |
| 1488. | <b>32XG.DE</b> | iShares iBond Dec 2032 Term Corp UCITS A (Dist, EUR)          | <a href="#">KID</a> |
| 1489. | <b>JEYH.DE</b> | JPM High Yield Bond Active UCITS A (Acc, EUR)                 | <a href="#">KID</a> |
| 1490. | <b>JEGS.DE</b> | Glb Research Enh Idx EqSRI Paris Aligned UCITS (Acc, EUR)     | <a href="#">KID</a> |
| 1491. | <b>JEUS.DE</b> | US Research Enh Idx EqSRI Paris Aligned UCITS (Acc, EUR)      | <a href="#">KID</a> |
| 1492. | <b>JEQA.DE</b> | JPMorgan NASDAQ Eqt Prem Inc Actv UCITS A (Acc, EUR)          | <a href="#">KID</a> |
| 1493. | <b>JREW.DE</b> | JPM All Cntr Rsch Enh Idx Eqt Actv UCITS A (Acc, EUR)         | <a href="#">KID</a> |
| 1494. | <b>JRUE.DE</b> | JPM Crp Bd Rsrch Enhcd Idx ESG UCITS A (Acc, EUR)             | <a href="#">KID</a> |
| 1495. | <b>JAGE.DE</b> | JPM Active Gbl Aggrgte Bd UCITS (Acc, EUR)                    | <a href="#">KID</a> |
| 1496. | <b>26TP.DE</b> | iShares iBond Dec 2026 Term ItGovBd UCITS EURD (Dist, EUR)    | <a href="#">KID</a> |
| 1497. | <b>JPGH.DE</b> | JPM Active US Growth UCITS (Acc, EUR)                         | <a href="#">KID</a> |
| 1498. | <b>JGNE.DE</b> | JPM Green Social Sustainable Bond UCITS A (Acc, EUR)          | <a href="#">KID</a> |
| 1499. | <b>JPVE.DE</b> | JPM Active US Value UCITS (Acc, EUR)                          | <a href="#">KID</a> |
| 1500. | <b>JEIA.DE</b> | JPMorgan US Eqt Premium Inc Active UCITS D (Acc, EUR)         | <a href="#">KID</a> |
| 1501. | <b>JAUH.DE</b> | JPM Active US Equity UCITS (Acc, EUR)                         | <a href="#">KID</a> |
| 1502. | <b>100D.UK</b> | Lyxor FTSE 100 UCITS ETF - Acc (Dist, GBP)                    | <a href="#">KID</a> |
| 1503. | <b>500G.UK</b> | Amundi S&P 500 UCITS ETF- EUR (C) (Acc, GBP)                  | <a href="#">KID</a> |
| 1504. | <b>500U.UK</b> | Amundi S&P 500 UCITS ETF- EUR (C) (Acc, USD)                  | <a href="#">KID</a> |
| 1505. | <b>5ESG.UK</b> | UBS (Irl) ETF plc S&P 500 ESG UCITS ETF USD A Acc (Dist, GBP) | <a href="#">KID</a> |
| 1506. | <b>8RMY.DE</b> | Future of European Defence UCITS ETF USD Acc (Acc, EUR)       | <a href="#">KID</a> |
| 1507. | <b>AASG.UK</b> | Amundi MSCI Em Asia UCITS ETF - EUR (C)                       | <a href="#">KID</a> |
| 1508. | <b>AEJL.UK</b> | Multi Units Luxembourg SICAV (Acc, GBP)                       | <a href="#">KID</a> |
| 1509. | <b>AEMD.UK</b> | Amundi Index MSCI Emerging Markets - AU (C) (Dist, GBP)       | <a href="#">KID</a> |
| 1510. | <b>AGHG.UK</b> | Amundi Index Global Agg 500m RU - C (Dist, GBP)               | <a href="#">KID</a> |
| 1511. | <b>ALAG.UK</b> | Amundi MSCI Em Latin America UCITS ETF - EUR (C) (Acc, GBP)   | <a href="#">KID</a> |

|       |                |   |                     |
|-------|----------------|---|---------------------|
| 1512. | <b>AMEG.UK</b> | Amundi Index MSCI Emerging Markets SRI PAB AE A (Dist, GBP)     | <a href="#">KID</a> |
| 1513. | <b>ANXG.UK</b> | Amundi NASDAQ-100 UCITS ETF - EUR (C) (Acc, GBP)                | <a href="#">KID</a> |
| 1514. | <b>ARCG.UK</b> | ARK Genomic Revolution UCITS ETF USD Acc (Acc, GBP)             | <a href="#">KID</a> |
| 1515. | <b>ARCK.UK</b> | ARK Innovation UCITS ETF USD Acc                                | <a href="#">KID</a> |
| 1516. | <b>AREG.UK</b> | abrdrn Global Real Estate Active Thematics UCITS ETF (Acc, GBP) | <a href="#">KID</a> |
| 1517. | <b>AT1P.UK</b> | Invesco AT1 Capital Bond UCITS ETF Acc (Acc, GBP)               | <a href="#">KID</a> |
| 1518. | <b>AUAD.UK</b> | UBS (Irl) ETF plc MSCI Australia UCITS ETF AUD Aa (Dist, GBP)   | <a href="#">KID</a> |
| 1519. | <b>AUEG.UK</b> | Amundi MSCI Emerging Markets UCITS ETF - EUR (C) (Acc, GBP)     | <a href="#">KID</a> |
| 1520. | <b>AUGA.UK</b> | UBS (Irl) ETF plc MSCI Australia UCITS ETF AUD Aa (Acc, GBP)    | <a href="#">KID</a> |
| 1521. | <b>AWSG.UK</b> | UBS (Irl) ETF plc MSCI ACWI Soc Rsp UETF USD Aa (Dist, GBP)     | <a href="#">KID</a> |
| 1522. | <b>BCCU.UK</b> | UBS(Irl)FdSltnsplc BB Comdt CMCI SF U ETF USD Aa (Acc, USD)     | <a href="#">KID</a> |
| 1523. | <b>BRIK.UK</b> | Rize Global Sust Infrastructure UCITS ETF USD Dis (Dist, GBP)   | <a href="#">KID</a> |
| 1524. | <b>BSUS.UK</b> | UBS LFS-MSCI US Liq CorpSust U ETF(USD)Aa (Dist, GBP)           | <a href="#">KID</a> |
| 1525. | <b>BYBG.UK</b> | Amundi S&P 500 Buyback UCITS ETF - EUR (C) (Acc, GBP)           | <a href="#">KID</a> |
| 1526. | <b>CBE3.UK</b> | iShares € Govt Bond 1-3yr UCITS ETF EUR (Acc) (Acc, EUR)        | <a href="#">KID</a> |
| 1527. | <b>CBS5.UK</b> | UBS LFS-BI MSCI US LqCorp 1-5YSust UCITS ETF USD A (Acc, GBP)   | <a href="#">KID</a> |
| 1528. | <b>CBUH.DE</b> | iShares MSCI World Mom Factor ESG UCITS ETF USD A (Acc, EUR)    | <a href="#">KID</a> |
| 1529. | <b>CBUM.DE</b> | iShares S&P 500 ESG UCITS ETF USD (Acc) (Acc, EUR)              | <a href="#">KID</a> |
| 1530. | <b>CBUW.DE</b> | iShares Listed Private Equity UCITS ETF USD D                   | <a href="#">KID</a> |
| 1531. | <b>CE2D.UK</b> | Amundi Index MSCI Europe - AE (C) (Dist, GBP)                   | <a href="#">KID</a> |
| 1532. | <b>CHTE.UK</b> | UBS LFS Solactive China Technology ETF USD Aa (Acc, GBP)        | <a href="#">KID</a> |
| 1533. | <b>CI2G.UK</b> | Amundi MSCI India UCITS ETF - EUR (C) (Acc, GBP)                | <a href="#">KID</a> |
| 1534. | <b>CJPU.UK</b> | iShares MSCI Japan UCITS ETF USD (Acc) (Acc, USD)               | <a href="#">KID</a> |
| 1535. | <b>CMOD.UK</b> | Invesco Bloomberg Commodity UCITS ETF USD (Acc, USD)            | <a href="#">KID</a> |
| 1536. | <b>CMOP.UK</b> | Invesco Bloomberg Commodity UCITS ETF USD (Acc, GBP)            | <a href="#">KID</a> |
| 1537. | <b>CP9G.UK</b> | Amundi Indx MSCI Pac ex Japan SRI PAB - AE (A) (Acc, GBP)       | <a href="#">KID</a> |
| 1538. | <b>CRPU.UK</b> | iShares Global Corp Bond UCITS ETF USD Dist (Acc, USD)          | <a href="#">KID</a> |
| 1539. | <b>CS1.UK</b>  | MULTI UNITS FRANCE - AMUNDI IBEX 35 UCITS ETF (Acc, GBP)        | <a href="#">KID</a> |
| 1540. | <b>CU2G.UK</b> | Amundi MSCI USA UCITS ETF - EUR (C) (Acc, GBP)                  | <a href="#">KID</a> |
| 1541. | <b>CW8G.UK</b> | Amundi MSCI World UCITS ETF - EUR (C) (Acc, GBP)                | <a href="#">KID</a> |
| 1542. | <b>CW8U.UK</b> | Amundi MSCI World UCITS ETF - EUR (C) (Acc, USD)                | <a href="#">KID</a> |
| 1543. | <b>D6RP.DE</b> | Deka MSCI World Climate Change ESG UCITS ETF EUR (Dist, EUR)    | <a href="#">KID</a> |
| 1544. | <b>DBPE.DE</b> | Xtrackers LevDAX Daily Swap UCITS ETF 1C (Acc, EUR)             | <a href="#">KID</a> |
| 1545. | <b>DBPK.DE</b> | Xtrackers S&P 500 2x Inverse Dly Swap UCITS ETF 1C (Acc, EUR)   | <a href="#">KID</a> |
| 1546. | <b>DCAM.FR</b> | Amundi PEA Monde MSCI World UCITS (Acc, EUR)                    | <a href="#">KID</a> |
| 1547. | <b>DEFS.FR</b> | AMUNDI STOXX EUROPE DEFENSE UCITS ETF ACC (Acc, EUR)            | <a href="#">KID</a> |
| 1548. | <b>DFNC.DE</b> | iShares Europe Defence UCITS ETF EUR (Acc) (Acc, EUR)           | <a href="#">KID</a> |
| 1549. | <b>DFND.FR</b> | iShares Global Aerospace & Defence UCITS ETF USD A (Acc, EUR)   | <a href="#">KID</a> |

|       |                   |   |                     |
|-------|-------------------|---|---------------------|
| 1550. | <b>DHYA.UK</b>    | iShares \$ High Yield Corp Bd ESG UCITS ETF USD Acc (Acc, USD)        | <a href="#">KID</a> |
| 1551. | <b>EDMG.UK</b>    | iShares MSCI USA ESG Enhanced UCITS ETF USD (Dist) (Dist, GBP)        | <a href="#">KID</a> |
| 1552. | <b>ELF1.DE</b>    | Deka MDAX® UCITS ETF (Acc, EUR)                                       | <a href="#">KID</a> |
| 1553. | <b>ELFW.DE</b>    | Deka MSCI World UCITS ETF (Dist, EUR)                                 | <a href="#">KID</a> |
| 1554. | <b>EMCA.UK</b>    | iShares J.P. Morgan \$ EM Corp Bd UCITS ETF USD D (Acc, USD)          | <a href="#">KID</a> |
| 1555. | <b>EMIG.UK</b>    | UBS ETF JPMorganEM IG ESG DvrsBd UCITSUSDAac (Acc, GBP)               | <a href="#">KID</a> |
| 1556. | <b>EMPA.NL</b>    | iShares MSCI EMU Paris-Aligd Clmt UCITS (Acc, EUR)                    | <a href="#">KID</a> |
| 1557. | <b>EMXG.UK</b>    | Amundi MSCI Emerging Ex China ESG Leaders Sel IU A (Acc, GBP)         | <a href="#">KID</a> |
| 1558. | <b>EPAB.UK</b>    | Lyxor NetZero2050 SP Eurozon Clim PAB DR ETF A (Acc, USD)             | <a href="#">KID</a> |
| 1559. | <b>EQGB.UK</b>    | Invesco EQQQ NASDAQ-100 GBP Hdg UCITS ETF (Acc, GBP)                  | <a href="#">KID</a> |
| 1560. | <b>EQJS.UK</b>    | Invesco NASDAQ Next Generation 100 UCITS ETF Acc (Acc, GBP)           | <a href="#">KID</a> |
| 1561. | <b>ERNS.UK</b>    | iShares £ Ultrashort Bond UCITS ETF GBP (Dist) (Dist, GBP)            | <a href="#">KID</a> |
| 1562. | <b>ESGG.UK</b>    | Invesco MSCI World ESG Unvsl Screened UCITS ETFAcc (Acc, GBP)         | <a href="#">KID</a> |
| 1563. | <b>ETFEUAC.DE</b> | Deka iBoxx EUR Liquid Sovereign Diversified 5-7 UCITS ETF (Dist, EUR) | <a href="#">KID</a> |
| 1564. | <b>ETFSX5E.DE</b> | Etflab Euro Stoxx 50 (Dist, EUR)                                      | <a href="#">KID</a> |
| 1565. | <b>EUED.DE</b>    | iShares? Ultrashort Bond ESG UCITS ETF EUR Dis (Dist, EUR)            | <a href="#">KID</a> |
| 1566. | <b>EUSR.UK</b>    | UBS LFS - MSCI EMU Soc Responsible U ETF (EUR) Ad (Dist, GBP)         | <a href="#">KID</a> |
| 1567. | <b>EXA1.NL</b>    | iShares EURO STOXX Banks 30-15 UCITS (Acc, EUR)                       | <a href="#">KID</a> |
| 1568. | <b>FEDF.UK</b>    | Lyxor Fed Funds US Dollar Cash UCITS ETF - Acc                        | <a href="#">KID</a> |
| 1569. | <b>FEDG.UK</b>    | Lyxor Fed Funds US Dollar Cash UCITS ETF - Acc                        | <a href="#">KID</a> |
| 1570. | <b>FEUZ.UK</b>    | First Trust Eurozone AlphaDex UCITS ETF A EUR (Acc, GBP)              | <a href="#">KID</a> |
| 1571. | <b>FT1K.UK</b>    | AMUNDI MSCI UK IMI SRI PAB IG D (Acc, GBP)                            | <a href="#">KID</a> |
| 1572. | <b>FTGA.DE</b>    | First Trust Indxx GI Aerospce &Dfnc UCITS ETF A USD (Acc, EUR)        | <a href="#">KID</a> |
| 1573. | <b>FWRA.UK</b>    | Invesco FTSE All World UCITS ETF EUR PfHdg Acc (Acc, USD)             | <a href="#">KID</a> |
| 1574. | <b>FWRG.UK</b>    | Invesco FTSE All World UCITS ETF EUR PfHdg Acc (Acc, GBP)             | <a href="#">KID</a> |
| 1575. | <b>FWSD.UK</b>    | Invesco FTSE All World UCITS ETF EUR PfHdg Acc (Dist, GBP)            | <a href="#">KID</a> |
| 1576. | <b>FXAC.NL</b>    | iShares China Large Cap UCITS ETF USD (Dist) (Acc, EUR)               | <a href="#">KID</a> |
| 1577. | <b>G500.UK</b>    | Invesco S&P 500 UCITS ETF Acc (Acc, GBP)                              | <a href="#">KID</a> |
| 1578. | <b>GAGG.UK</b>    | Amundi Index Global Agg 500m RU - C (Acc, GBP)                        | <a href="#">KID</a> |
| 1579. | <b>GBHG.UK</b>    | Invesco Global Hi Yld Corp Bond ESG UCITS ETF Dist (Dist, GBP)        | <a href="#">KID</a> |
| 1580. | <b>GBPC.UK</b>    | L&G ESG GBP Corporate Bond UCITS ETF GBP Dist (Dist, GBP)             | <a href="#">KID</a> |
| 1581. | <b>GBPG.UK</b>    | Goldman Sachs Access UK Gilts 1-10 Y UETF GBP Dist (Dist, GBP)        | <a href="#">KID</a> |
| 1582. | <b>GCSG.UK</b>    | Amundi Global Corp SRI 1-5Y - RE (C)                                  | <a href="#">KID</a> |
| 1583. | <b>GILI.UK</b>    | Lyxor Core UK Govt Infl Lnkd Bond (DR) UCITS ETF D (Dist, GBP)        | <a href="#">KID</a> |
| 1584. | <b>GILS.UK</b>    | Lyxor Core UK Government Bond (DR) UCITS ETF D (Dist, GBP)            | <a href="#">KID</a> |
| 1585. | <b>GLT5.UK</b>    | Invesco UK Gilt 1-5 Year UCITS ETF Dist (Dist, GBP)                   | <a href="#">KID</a> |
| 1586. | <b>GLTP.UK</b>    | Invesco UK Gilts UCITS ETF Dist (Dist, GBP)                           | <a href="#">KID</a> |
| 1587. | <b>H4ZX.DE</b>    | HSBC Hang Seng Tech UCITS ETF HKD (Acc, EUR)                          | <a href="#">KID</a> |

|       |                |  |   |
|-------|----------------|--|---|
| 1588. | <b>HMEF.UK</b> | HSBC MSCI Emerging Markets UCITS ETF USD (Dist, GBP)                   | <a href="#">KID</a>                             |
| 1589. | <b>HSTC.UK</b> | HSBC Hang Seng Tech UCITS ETF HKD (Acc, GBP)                           | <a href="#">KID</a>                             |
| 1590. | <b>HSTE.UK</b> | HSBC Hang Seng Tech UCITS ETF HKD (Acc, USD)                           | <a href="#">KID</a>                             |
| 1591. | <b>HUKX.UK</b> | HSBC FTSE 100 UCITS ETF GBP (Dist, GBP)                                | <a href="#">KID</a>                             |
| 1592. | <b>IB1T.DE</b> | Ishares Digital Assets AG  | <a href="#">KID</a><br><a href="#">KID (PL)</a> |
| 1593. | <b>ICBM.UK</b> | First Trust Indxx GI Aerospc &Dfnc UCITS ETF A USD (Acc, GBP)          | <a href="#">KID</a>                             |
| 1594. | <b>ICDU.UK</b> | iShares S&P 500 Cnsmr Dscrtnr Sctr UCITS ETF USD A (Acc, GBP)          | <a href="#">KID</a>                             |
| 1595. | <b>IDVA.NL</b> | iShares EURO STOXX Select Dividend 30 UCITS (Acc, EUR)                 | <a href="#">KID</a>                             |
| 1596. | <b>IEAA.UK</b> | iShares Core € Corp Bond UCITS ETF EUR (Dist) (Acc, EUR)               | <a href="#">KID</a>                             |
| 1597. | <b>IGCB.UK</b> | Invesco GBP Corporate Bond UCITS ETF Dist (Dist, GBP)                  | <a href="#">KID</a>                             |
| 1598. | <b>IGL5.UK</b> | iShares UK Gilts 0-5yr UCITS ETF GBP (Dist) (Acc, GBP)                 | <a href="#">KID</a>                             |
| 1599. | <b>IGLS.UK</b> | iShares UK Gilts 0-5yr UCITS ETF GBP (Dist) (Dist, GBP)                | <a href="#">KID</a>                             |
| 1600. | <b>IGUS.UK</b> | iShares S&P 500 GBP Hedged UCITS ETF (Acc) (Acc, GBP)                  | <a href="#">KID</a>                             |
| 1601. | <b>IGWD.UK</b> | iShares MSCI World GBP Hedged UCITS ETF (Acc) (Acc, GBP)               | <a href="#">KID</a>                             |
| 1602. | <b>IJPA.UK</b> | iShares Core MSCI Japan IMI UCITS ETF USD Acc (Acc, USD)               | <a href="#">KID</a>                             |
| 1603. | <b>IMBA.UK</b> | iShares US Mortgage-Backed Sec UCITS ETF USD A (Acc, USD)              | <a href="#">KID</a>                             |
| 1604. | <b>INFU.UK</b> | Multi Units Luxembourg Amundi Us Inflation Expectations 10Y (Acc, USD) | <a href="#">KID</a>                             |
| 1605. | <b>INXG.UK</b> | iShares £ Index-Linked Gilts UCITS ETF GBP Dist (Dist, GBP)            | <a href="#">KID</a>                             |
| 1606. | <b>IS0P.DE</b> | iShares Spain Govt Bond UCITS ETF EUR (Dist) (Dist, EUR)               | <a href="#">KID</a>                             |
| 1607. | <b>IS15.UK</b> | iShares Corp Bond 0-5yr UCITS ETF GBP (Dist) (Dist, GBP)               | <a href="#">KID</a>                             |
| 1608. | <b>ISPE.UK</b> | iShares S&P 500 Equal Weight UCITS ETF USD A (Acc, GBP)                | <a href="#">KID</a>                             |
| 1609. | <b>IWDG.UK</b> | iShares Core MSCI World UCITS ETF USD (Acc) (Dist, GBP)                | <a href="#">KID</a>                             |
| 1610. | <b>JARI.UK</b> | Amundi Index MSCI Japan SRI PAB I13E A (Acc, GBP)                      | <a href="#">KID</a>                             |
| 1611. | <b>JEGP.UK</b> | JPM Global Equity Premium Inc UCITS ETF USD (acc) (Dist, GBP)          | <a href="#">KID</a>                             |
| 1612. | <b>JEIP.UK</b> | JPMorgan US Eqt Premium Inc Active UCITS ETF USD D (Dist, GBP)         | <a href="#">KID</a>                             |
| 1613. | <b>JEQP.UK</b> | JPMorgan NASDAQ Eqt Prem Inc Actv UCITS ETF USD A (Dist, GBP)          | <a href="#">KID</a>                             |
| 1614. | <b>JPHG.UK</b> | Amundi JPX-Nikkei 400 UCITS ETF - JPY (C) (Acc, GBP)                   | <a href="#">KID</a>                             |
| 1615. | <b>JPXX.UK</b> | Amundi Index MSCI Japan SRI PAB I13E A (Acc, GBP)                      | <a href="#">KID</a>                             |
| 1616. | <b>JT13.UK</b> | UBS LFS BI Brc Jap Treas 1-3Y Bd UCITS ETF JPY Aac (Acc, GBP)          | <a href="#">KID</a>                             |
| 1617. | <b>L100.UK</b> | Lyxor FTSE 100 UCITS ETF - Acc (Acc, GBP)                              | <a href="#">KID</a>                             |
| 1618. | <b>LAB2.UK</b> | L&G Global Brands UCITS ETF USD Acc (Acc, GBP)                         | <a href="#">KID</a>                             |
| 1619. | <b>LCPE.UK</b> | Ossiam ShillerBarclaysCAPE EuSectValTR UCITSETF1CE (Acc, GBP)          | <a href="#">KID</a>                             |
| 1620. | <b>LDEG.UK</b> | L&G Qty Eq Div ESG Excl Europe exUK UETF EUR Dis (Dist, GBP)           | <a href="#">KID</a>                             |
| 1621. | <b>LDEU.UK</b> | L&G Qty Eq Div ESG Excl Europe exUK UETF EUR Dis (Dist, EUR)           | <a href="#">KID</a>                             |
| 1622. | <b>LGGE.DE</b> | L&G Qty Eq Div ESG Excl Europe exUK UETF EUR Dis (Dist, EUR)           | <a href="#">KID</a>                             |
| 1623. | <b>LGUK.UK</b> | L&G UK Equity UCITS ETF GBP Acc (Acc, GBP)                             | <a href="#">KID</a>                             |
| 1624. | <b>LUK2.UK</b> | L&G FTSE 100 Leveraged (Daily 2x)UCITS ETF GBP Acc (Acc, GBP)          | <a href="#">KID</a>                             |
| 1625. | <b>LUXG.UK</b> | Amundi S&P Global Luxury UCITS ETF - EUR (C) (Acc, GBP)                | <a href="#">KID</a>                             |

|       |                 |  |                     |
|-------|-----------------|--|---------------------|
| 1626. | <b>MCTS.UK</b>  | Invesco MSCI China Tech All Shs Stk Con U ETF Acc (Acc, GBP)         | <a href="#">KID</a> |
| 1627. | <b>MDBG.UK</b>  | UBS LFS - Sustain Dev Bank Bs UCITS ETF USD A-acc (Dist, GBP)        | <a href="#">KID</a> |
| 1628. | <b>MDBU.UK</b>  | UBS LFS - Sustain Dev Bank Bs UCITS ETF USD A-acc (Dist, GBP)        | <a href="#">KID</a> |
| 1629. | <b>MISL.UK</b>  | First Trust Indxx GI Aerosp & Dfnc UCITS ETF A USD (Acc, USD)        | <a href="#">KID</a> |
| 1630. | <b>MPAB.NL</b>  | iShares MSCI EMU Paris-Aligd Clmt UCITS (Dist, EUR)                  | <a href="#">KID</a> |
| 1631. | <b>MPXG.UK</b>  | Amundi Indx MSCI Pac ex Japan SRI PAB - AE (A) (Dist, GBP)           | <a href="#">KID</a> |
| 1632. | <b>MSEX.UK</b>  | Lyxor EURO STOXX 50 (DR) UCITS ETF - Acc (Acc, GBP)                  | <a href="#">KID</a> |
| 1633. | <b>MTIX.UK</b>  | Lyxor Core Euro Govt Infl LnkD Bd (DR) UCITS ETF A (Acc, GBP)        | <a href="#">KID</a> |
| 1634. | <b>MTRL.UK</b>  | SPDR MSCI Europe Materials UCITS ETF (Acc, EUR)                      | <a href="#">KID</a> |
| 1635. | <b>MTXX.UK</b>  | Amundi Index J.P. Morgan EMU Govies IG - AE (A) (Acc, GBP)           | <a href="#">KID</a> |
| 1636. | <b>MVEW.DE</b>  | iShares Edge MSCI Wld Min Vol ESG UCITS ETF USD A (Acc, EUR)         | <a href="#">KID</a> |
| 1637. | <b>MWRE.DE</b>  | Amundi MSCI World UCITS ETF DR USD Dis (Acc, EUR)                    | <a href="#">KID</a> |
| 1638. | <b>MWRL.UK</b>  | Amundi MSCI World UCITS ETF DR USD Dis (Acc, GBP)                    | <a href="#">KID</a> |
| 1639. | <b>MWRU.UK</b>  | Amundi MSCI World UCITS ETF DR USD Dis (Acc, USD)                    | <a href="#">KID</a> |
| 1640. | <b>NCLR.UK</b>  | WisdomTree Ur and Nuclear Energy UCITS ETF USD Acc (Acc, USD)        | <a href="#">KID</a> |
| 1641. | <b>PABG.UK</b>  | Lyxor NetZero2050 SP Eurozon Clim PAB DR ETF A (Acc, GBP)            | <a href="#">KID</a> |
| 1642. | <b>PAEEM.FR</b> | Amundi ETF PEA MSCI Emerg Mkts UCITS (Acc, EUR)                      | <a href="#">KID</a> |
| 1643. | <b>PRAB.DE</b>  | Amundi Prime Euro Gov Bonds 0-1Y IE Cap (Acc, EUR)                   | <a href="#">KID</a> |
| 1644. | <b>PRIG.UK</b>  | Amundi Prime Global Govies UCITS ETF DR D (Dist, GBP)                | <a href="#">KID</a> |
| 1645. | <b>PRIT.UK</b>  | Amundi Prime US Treasury UCITS ETF DR D (Dist, GBP)                  | <a href="#">KID</a> |
| 1646. | <b>PRUK.UK</b>  | Amundi Prime UK Mid And Small Cap UCITS ETF DR Dis (Dist, GBP)       | <a href="#">KID</a> |
| 1647. | <b>PSRM.UK</b>  | Invesco FTSE RAFI EmergMarkets UCITS ETF Dist (Dist, GBP)            | <a href="#">KID</a> |
| 1648. | <b>PSRW.UK</b>  | Invesco FTSE RAFI All-World 3000 UCITS ETF Dist (Dist, GBP)          | <a href="#">KID</a> |
| 1649. | <b>PSWD.DE</b>  | Invesco FTSE RAFI All-World 3000 UCITS ETF Dist                      | <a href="#">KID</a> |
| 1650. | <b>QDVL.DE</b>  | iShares CorpBondSustScr 0-3yrUCITS ETF EUR(Dist) (Dist, EUR)         | <a href="#">KID</a> |
| 1651. | <b>QUID.UK</b>  | PIMCO ETFs PLC - PIMCO Sterling Short Maturity UCITS ETF (Dist, GBP) | <a href="#">KID</a> |
| 1652. | <b>QUTM.DE</b>  | VanEck Quantum Computing UCITS ETF USD A (Acc, EUR)                  | <a href="#">KID</a> |
| 1653. | <b>R1GR.UK</b>  | iShares Russell 1000 Growth UCITS ETF USD (Acc) (Acc, USD)           | <a href="#">KID</a> |
| 1654. | <b>RIEU.UK</b>  | L&G Europe ESG Excl Prs Aligned UCITS ETF EUR Acc (Acc, EUR)         | <a href="#">KID</a> |
| 1655. | <b>RS2G.UK</b>  | Amundi Russell 2000 UCITS ETF - EUR (C) (Acc, GBP)                   | <a href="#">KID</a> |
| 1656. | <b>S5ED.UK</b>  | UBS (Irl) ETF plc S&P 500 ESG ELITE U ETF USD Aa (Acc, GBP)          | <a href="#">KID</a> |
| 1657. | <b>SAWD.UK</b>  | iShares MSCI World ESG Screened UCITS ETF USD Acc (Acc, USD)         | <a href="#">KID</a> |
| 1658. | <b>SBEG.UK</b>  | UBS LFS-Bloomberg USD EM Sov UCI ETF(USD)Ad (Dist, GBP)              | <a href="#">KID</a> |
| 1659. | <b>SDHA.UK</b>  | iShares \$ Sht Duration HY Crp Bd UCITS ETF USD D (Acc, USD)         | <a href="#">KID</a> |
| 1660. | <b>SGQX.UK</b>  | Lyxor SG Global Quality Income NTR UCITS ETF - Dis (Acc, GBP)        | <a href="#">KID</a> |
| 1661. | <b>SILG.UK</b>  | Global X Silver Miners UCITS ETF USD Acc (Acc, GBP)                  | <a href="#">KID</a> |
| 1662. | <b>SMDU.NL</b>  | iShares MSCI EMU SRI UCITS ETF (Dist, EUR)                           | <a href="#">KID</a> |
| 1663. | <b>SMUA.NL</b>  | iShares MSCI EMU SRI UCITS ETF (Acc, EUR)                            | <a href="#">KID</a> |

|       |                |  |                     |
|-------|----------------|--|---------------------|
| 1664. | <b>SP5L.UK</b> | Lyxor S&P 500 UCITS ETF - Dist (EUR)                           | <a href="#">KID</a> |
| 1665. | <b>SPEA.FR</b> | iShares S&P 500 Swap PEA UCITS (Acc, EUR)                      | <a href="#">KID</a> |
| 1666. | <b>SPEX.UK</b> | Invesco S&P 500 Equal Weight UCITS ETF Acc (Acc, GBP)          | <a href="#">KID</a> |
| 1667. | <b>SRIU.UK</b> | UBS(Irl)ETFplc MSCI USA Soc Rsp UCITS ETF USD Aa (Dist, GBP)   | <a href="#">KID</a> |
| 1668. | <b>SRUG.UK</b> | UBS(Irl)ETFplc MSCI USA Soc Rsp UCITS ETF USD Aa (Dist, GBP)   | <a href="#">KID</a> |
| 1669. | <b>STEC.NL</b> | iShares STOXX Europe 600 Technology UCITS (Acc, EUR)           | <a href="#">KID</a> |
| 1670. | <b>STPU.UK</b> | Lyxor US Curve Steepening 2-10 UCITS ETF - Acc (Acc, USD)      | <a href="#">KID</a> |
| 1671. | <b>SUKC.UK</b> | SPDR Bloomberg 0-5 Year Stlg Corp Bd UCITS ETF Dis (Dist, GBP) | <a href="#">KID</a> |
| 1672. | <b>SUSU.UK</b> | iShares \$ Corp Bond 0-3yr ESG UCITS ETF USD Dist (Dist, USD)  | <a href="#">KID</a> |
| 1673. | <b>SWLH.UK</b> | SPDR MSCI World UCITS ETF USD (Dist, GBP)                      | <a href="#">KID</a> |
| 1674. | <b>SXR7.DE</b> | iShares Core MSCI EMU UCITS ETF EUR (Acc) (Acc, EUR)           | <a href="#">KID</a> |
| 1675. | <b>SY7D.DE</b> | Global X Euro STOXX 50 Covrd Call UCITS ETF EUR D (Dist, EUR)  | <a href="#">KID</a> |
| 1676. | <b>SYB4.DE</b> | SPDR Bloomberg 3-5 Y Euro Govt Bond UCITS ETF Dist (Dist, EUR) | <a href="#">KID</a> |
| 1677. | <b>TIGA.DE</b> | L&G India INR Government Bond UCITS ETF USD Dis (Acc, EUR)     | <a href="#">KID</a> |
| 1678. | <b>TIPG.UK</b> | Lyxor Core US TIPS (DR) UCITS ETF - Dist (Dist, GBP)           | <a href="#">KID</a> |
| 1679. | <b>TPHG.UK</b> | Amundi Japan Topix UCITS ETF - EUR (Acc, GBP)                  | <a href="#">KID</a> |
| 1680. | <b>TPXG.UK</b> | Amundi Japan Topix UCITS ETF - EUR (Acc, GBP)                  | <a href="#">KID</a> |
| 1681. | <b>TRGB.UK</b> | Invesco US Treasury Bond UCITS ETF Dist (Dist, GBP)            | <a href="#">KID</a> |
| 1682. | <b>TRSG.UK</b> | Invesco US Treasury Bond UCITS ETF Dist (Dist, GBP)            | <a href="#">KID</a> |
| 1683. | <b>U03A.UK</b> | iShares \$ Treasury Bond 0-3 Month UCITS ETF USD A             | <a href="#">KID</a> |
| 1684. | <b>U13G.UK</b> | Lyxor US Treasury 1-3Y (DR) UCITS ETF - Dist (Dist, GBP)       | <a href="#">KID</a> |
| 1685. | <b>U71G.UK</b> | Lyxor US Treasury 7-10Y (DR) UCITS ETF - Dist (Dist, GBP)      | <a href="#">KID</a> |
| 1686. | <b>UB03.UK</b> | UBS LFS - FTSE 100 UCITS ETF (GBP) A-dis (Dist, GBP)           | <a href="#">KID</a> |
| 1687. | <b>UB0A.UK</b> | UBS (Irl) ETF plc MSCI USA UCITS ETF USD A acc (Acc, GBP)      | <a href="#">KID</a> |
| 1688. | <b>UB0D.UK</b> | UBS LFS MSCI Japan UCITS ETF (JPY) A-dis (Dist, GBP)           | <a href="#">KID</a> |
| 1689. | <b>UB0E.UK</b> | UBS LFS - MSCI EMU UCITS ETF (EUR) A-dis (Acc, GBP)            | <a href="#">KID</a> |
| 1690. | <b>UB0F.UK</b> | UBS LFS - MSCI EMU UCITS ETF (EUR) A-dis (Dist, GBP)           | <a href="#">KID</a> |
| 1691. | <b>UB12.UK</b> | UBS LFS MSCI Europe UCITS ETF (EUR) Adis (Dist, GBP)           | <a href="#">KID</a> |
| 1692. | <b>UB17.UK</b> | UBS LFS MSCI EMU Value UCITS ETF (EUR) Adis (Dist, GBP)        | <a href="#">KID</a> |
| 1693. | <b>UB20.UK</b> | UBS LFS MSCI Pacific (ex Japan) UCITS ETF(USD)Ad (Dist, GBP)   | <a href="#">KID</a> |
| 1694. | <b>UB32.UK</b> | UBS LFS MSCI Emerging Markets UCITS ETF (USD)Ad (Dist, GBP)    | <a href="#">KID</a> |
| 1695. | <b>UB39.UK</b> | UBS LFS - MSCI EMU Soc Responsible U ETF (EUR) Ad (Dist, GBP)  | <a href="#">KID</a> |
| 1696. | <b>UB45.UK</b> | UBS LFS MSCI Pacific Socially Resp UCITS (USD)Ad (Dist, GBP)   | <a href="#">KID</a> |
| 1697. | <b>UB69.UK</b> | UBS LFS MSCI EMU Small Cap UCITS ETF (EUR) Ad (Dist, GBP)      | <a href="#">KID</a> |
| 1698. | <b>UB74.UK</b> | UBS LFSBloomberg US1-3Yr TrsBd UCIEETF(USD)A-d (Dist, GBP)     | <a href="#">KID</a> |
| 1699. | <b>UB82.UK</b> | UBS LFSBloomberg US7-10Yr TrsBdUCI ETF(USD)Ad (Dist, GBP)      | <a href="#">KID</a> |
| 1700. | <b>UBIF.UK</b> | UBS LFS-Blmbrg Eur InflLnk1-10 UCI ETF(EUR)Ad                  | <a href="#">KID</a> |
| 1701. | <b>UBTP.UK</b> | UBS LFS Bloomberg BarclaysTIPS 1-10 UCI ETF(USD)Ad (Acc, GBP)  | <a href="#">KID</a> |

|       |                |   |                     |
|-------|----------------|---|---------------------|
| 1702. | <b>UBTS.UK</b> | UBS LFS Bloomberg BarclaysTIPS 1-10 UCI ETF(USD)Ad (Dist, GBP)              | <a href="#">KID</a> |
| 1703. | <b>UBXX.UK</b> | UBS LFS-J.P.Mrgn USD EM DivBd 1-5 UCITS ETF(USD)Ad (Dist, GBP)              | <a href="#">KID</a> |
| 1704. | <b>UC44.UK</b> | UBS LFS MSCI World Socially Resp UCITS (USD) Ad (Dist, GBP)                 | <a href="#">KID</a> |
| 1705. | <b>UC48.UK</b> | UBS(Irl)FdSltnsplc MSCI AC As ex Jp SF U ETF USDAa (Acc, GBP)               | <a href="#">KID</a> |
| 1706. | <b>UC63.UK</b> | UBS LFS-MSCI United Kingdom UCITS ETF (GBP) A-acc (Dist, GBP)               | <a href="#">KID</a> |
| 1707. | <b>UC64.UK</b> | UBS LFS-MSCI United Kingdom UCITS ETF (GBP) A-acc (Acc, GBP)                | <a href="#">KID</a> |
| 1708. | <b>UC81.UK</b> | UBS LFSBlmbrg US LiqCorp1-5 Yr ETF(USD)Ad (Dist, GBP)                       | <a href="#">KID</a> |
| 1709. | <b>UC82.UK</b> | UBS LFSBlmbrg US LiqCorp1-5 Yr ETF(USD)Ad (Dist, GBP)                       | <a href="#">KID</a> |
| 1710. | <b>UC84.UK</b> | UBS LFS-Bloomberg US Liq Corp UCI ETF(USD)Ad (Dist, GBP)                    | <a href="#">KID</a> |
| 1711. | <b>UC85.UK</b> | UBS LFS-Bloomberg US Liq Corp UCI ETF(USD)Ad (Dist, GBP)                    | <a href="#">KID</a> |
| 1712. | <b>UC87.UK</b> | UBS LFS MSCI Canada UCITS ETF (CAD) Adis (Acc, GBP)                         | <a href="#">KID</a> |
| 1713. | <b>UC90.UK</b> | UBS(Irl)FdSltnsplc CMCI Comp SF UCITS ETF USD Aa (Acc, GBP)                 | <a href="#">KID</a> |
| 1714. | <b>UC93.UK</b> | UBS LFS-MSCI Switzerland 20/35 UCITS ETF (CHF) A-a (Acc, GBP)               | <a href="#">KID</a> |
| 1715. | <b>UC94.UK</b> | UBS LFS-MSCI Switzerland 20/35 UCITS ETF (CHF) A-a (Dist, GBP)              | <a href="#">KID</a> |
| 1716. | <b>UC98.UK</b> | UBS LFS-MSCI US Liq CorpSust U ETF(USD)Aa (Dist, GBP)                       | <a href="#">KID</a> |
| 1717. | <b>UCAP.UK</b> | Ossiam Shiller Barclays CAPE US Sector Val TR 1CU (Acc, USD)                | <a href="#">KID</a> |
| 1718. | <b>UD03.UK</b> | UBS LFS-Factor MSCI EMU Prime Value U(EUR) Ad (Dist, GBP)                   | <a href="#">KID</a> |
| 1719. | <b>UD04.UK</b> | UBS LFS-Factor MSCI EMU Quality UCITS (EUR) Ad (Dist, GBP)                  | <a href="#">KID</a> |
| 1720. | <b>UD07.UK</b> | UBS(Irl)FdSltnsplc BB Comdt CMCI SF U ETF USD Aa (Acc, GBP)                 | <a href="#">KID</a> |
| 1721. | <b>UKSR.UK</b> | UBS (Irl) ETF plc MSCI UK IMI SR UCITS ETF GBP Ad (Dist, GBP)               | <a href="#">KID</a> |
| 1722. | <b>UPVL.UK</b> | UBS(Irl)ETFplc Fctr MSCI USA Prime Val UETF USD Ad (Dist, GBP)              | <a href="#">KID</a> |
| 1723. | <b>UQLT.UK</b> | UBS(Irl)ETFplc Factor MSCI USA Quality UETF USD Ad (Dist, GBP)              | <a href="#">KID</a> |
| 1724. | <b>US71.UK</b> | Lyxor US Treasury 7-10Y (DR) UCITS ETF - Dist (Dist, USD)                   | <a href="#">KID</a> |
| 1725. | <b>USIQ.DE</b> | AI Enhanced US Equities UCITS ETF USD (Dist, EUR)                           | <a href="#">KID</a> |
| 1726. | <b>USIX.UK</b> | Amundi USD Corporate Bond PAB Net Zero Ambition - UCITS ETF Acc (Dist, GBP) | <a href="#">KID</a> |
| 1727. | <b>USMC.DE</b> | Franklin US Mega Cap 100 UCITS ETF (Acc, EUR)                               | <a href="#">KID</a> |
| 1728. | <b>USPG.UK</b> | UBS (Irl) ETF plc S&P 500 UCITS ETF USD A dis (Dist, GBP)                   | <a href="#">KID</a> |
| 1729. | <b>UTIL.UK</b> | SPDR MSCI Europe Utilities UCITS ETF (Acc, EUR)                             | <a href="#">KID</a> |
| 1730. | <b>VAGS.UK</b> | Vanguard Global Aggregate Bd UCITS ETF USD Hgd Acc (Acc, GBP)               | <a href="#">KID</a> |
| 1731. | <b>VDCA.UK</b> | Vanguard USD Corpo 1-3 Year Bd UCITS ETF USD D (Acc, USD)                   | <a href="#">KID</a> |
| 1732. | <b>VDPA.UK</b> | Vanguard USD Corporate Bond UCITS ETF USD Dis (Acc, USD)                    | <a href="#">KID</a> |
| 1733. | <b>VGVA.UK</b> | Vanguard U.K. Gilt UCITS ETF GBP Dis (Acc, GBP)                             | <a href="#">KID</a> |
| 1734. | <b>VMIG.UK</b> | Vanguard FTSE 250 UCITS ETF GBP Dis (Acc, GBP)                              | <a href="#">KID</a> |
| 1735. | <b>VUKG.UK</b> | Vanguard FTSE 100 UCITS ETF GBP Dis (Acc, GBP)                              | <a href="#">KID</a> |
| 1736. | <b>WDEP.UK</b> | WisdomTree Europe Defence UCITS ETF EUR Acc (Acc, GBP)                      | <a href="#">KID</a> |
| 1737. | <b>WLDL.UK</b> | Lyxor MSCI World UCITS ETF - Dist (Dist, GBP)                               | <a href="#">KID</a> |
| 1738. | <b>WMSE.DE</b> | Amundi MSCI World Momentum Scrnd Fc UCITS ETF Acc (Acc, EUR)                | <a href="#">KID</a> |
| 1739. | <b>WMVG.UK</b> | iShares Edge MSCI Wld Min Vol UCITS ETF USD A (Acc, GBP)                    | <a href="#">KID</a> |

|       |                     |   |                     |
|-------|---------------------|---|---------------------|
| 1740. | <b>WNUC.DE</b>      | WisdomTree Ur and Nuclear Energy UCITS ETF USD Acc (Acc, EUR)   | <a href="#">KID</a> |
| 1741. | <b>WPEA.FR</b>      | iShares MSCI World Swap PEA UCITS (Acc, EUR)                    | <a href="#">KID</a> |
| 1742. | <b>XB4A.DE</b>      | Xtrackers ATX UCITS ETF 1C (Acc, EUR)                           | <a href="#">KID</a> |
| 1743. | <b>XDWG.UK</b>      | Xtrackers (IE) PLC - Xtrackers MSCI World UCITS ETF (Dist, GBP) | <a href="#">KID</a> |
| 1744. | <b>XLDX.UK</b>      | Xtrackers LevDAX Daily Swap UCITS ETF 1C (Acc, GBP)             | <a href="#">KID</a> |
| 1745. | <b>XS6R.UK</b>      | Xtrackers MSCI Europe Utilities ESG Screen ETF 1C (Acc, GBP)    | <a href="#">KID</a> |
| 1746. | <b>XSDX.DE</b>      | Xtrackers ShortDAX Daily Swap UCITS ETF 1C (Acc, EUR)           | <a href="#">KID</a> |
| 1747. | <b>XSSX.UK</b>      | Xtrackers Euro Stoxx 50 Shrt Daly Swp UCITS ETF 1C (Acc, GBP)   | <a href="#">KID</a> |
| 1748. | <b>XSTR.UK</b>      | Xtrackers II GBP Overnight Rate Swap UCITS ETF 1 D              | <a href="#">KID</a> |
| 1749. | <b>XT2D.UK</b>      | Xtrackers S&P 500 2x Inverse Dly Swap UCITS ETF 1C (Acc, USD)   | <a href="#">KID</a> |
| 1750. | <b>XUKS.UK</b>      | Xtrackers FTSE 100 Short Daily Swap UCITS ETF (Acc, GBP)        | <a href="#">KID</a> |
| 1751. | <b>YMAG.UK</b>      | YieldMax Big Tech Option Income UCITS ETF Dist (Dist, USD)      | <a href="#">KID</a> |
| 1752. | <b>YMAP.UK</b>      | YieldMax Big Tech Option Income UCITS ETF Dist (Dist, GBP)      | <a href="#">KID</a> |
| 1753. | <b>YYYY.DE</b>      | YieldMax Big Tech Option Income UCITS ETF Dist (Dist, EUR)      | <a href="#">KID</a> |
| 1754. | <b>ZPAB.DE</b>      | Lyxor NetZero2050 SP Eurozon Clim PAB DR ETF A (Acc, EUR)       | <a href="#">KID</a> |
| 1755. | <b>ETFBDIVPL.PL</b> | Beta ETF, PFIZ, DIST, PLN                                       | <a href="#">KID</a> |
| 1756. | <b>ETFNATO.PL</b>   | Future of Defence UCITS (Acc, PLN)                              | <a href="#">KID</a> |
| 1757. | <b>IBGT.UK</b>      | iShares \$ Treasury Bd 1-3yr UCITS ETF USD Dist (Acc, GBP)      | <a href="#">KID</a> |
| 1758. | <b>GLTA.UK</b>      | Invesco UK Gilts UCITS ETF Dist (Acc, GBp)                      | <a href="#">KID</a> |
| 1759. | <b>UINC.UK</b>      | First Trust US Equity Income UCITS ETF A USD (Dist, GBp)        | <a href="#">KID</a> |
| 1760. | <b>XUIN.UK</b>      | Xtrackers MSCI USA Industrials UCITS ETF 1D (Dist, USD)         | <a href="#">KID</a> |
| 1761. | <b>TIPH.UK</b>      | Lyxor Core US TIPS (DR) UCITS ETF - Dist (Dist, GBP)            | <a href="#">KID</a> |
| 1762. | <b>SRWG.UK</b>      | UBS(Ir)ETFplc MSCI World Soc Rsp UCITS ETF USD Aa (Dist, GBp)   | <a href="#">KID</a> |
| 1763. | <b>IUVD.UK</b>      | iShares Edge MSCI USA Val Fctr UCITS ETF USD A (Dist, USD)      | <a href="#">KID</a> |
| 1764. | <b>XLEP.UK</b>      | Invesco Energy S&P US Select Sector UCITS ETF Acc (Acc, GBp)    | <a href="#">KID</a> |
| 1765. | <b>JGEP.UK</b>      | JPM Gbl Research Enhcd Idx Eq ESG UCITS ETF USD A (Acc, GBp)    | <a href="#">KID</a> |
| 1766. | <b>IUCB.UK</b>      | SPDR Bloomberg 1-10 Y U.S. CB UCITS ETF Dist (Dist, USD)        | <a href="#">KID</a> |
| 1767. | <b>XDED.UK</b>      | Xtrackers S&P 500 Equal Weight UCITS ETF 1C (Dist, GBP)         | <a href="#">KID</a> |
| 1768. | <b>ISFD.UK</b>      | iShares Core FTSE 100 UCITS ETF GBP Dist (Acc, USD)             | <a href="#">KID</a> |
| 1769. | <b>CEG2.UK</b>      | Amundi Index MSCI Europe - AE (C) (Acc, GBp)                    | <a href="#">KID</a> |
| 1770. | <b>SP5G.UK</b>      | Lyxor S&P 500 UCITS ETF - Dist (EUR) (Dist, GBP)                | <a href="#">KID</a> |
| 1771. | <b>U37G.UK</b>      | Lyxor US Treasury 3-7Y (DR) UCITS ETF - Dist (Dist, GBp)        | <a href="#">KID</a> |
| 1772. | <b>UD02.UK</b>      | UBS LFS-Factor MSCI EMU LowVolatility U EUR Ad (Dist, GBp)      | <a href="#">KID</a> |
| 1773. | <b>XUCM.UK</b>      | Xtrackers MSCI USA Commu Services UCITS ETF 1D (Dist, USD)      | <a href="#">KID</a> |
| 1774. | <b>XLCS.UK</b>      | Invesco Communications S&P US Sel Sec UCITS ETF Acc (Acc, USD)  | <a href="#">KID</a> |
| 1775. | <b>STHS.UK</b>      | PIMCO US ShTrm HY C Bd Idx UCITS ETF USD Inc (Dist, GBP)        | <a href="#">KID</a> |
| 1776. | <b>JREJ.UK</b>      | JPM Japan Rsrch Enhcd Idx Eq ESG UCITS ETF USD A (Acc, USD)     | <a href="#">KID</a> |
| 1777. | <b>XGIG.UK</b>      | Xtrackers II Global InfL-Linkd Bond UCITS ETF 5C (Dist, GBp)    | <a href="#">KID</a> |

|       |                |   |                     |
|-------|----------------|---|---------------------|
| 1778. | <b>SPEP.UK</b> | Invesco S&P 500 ESG UCITS ETF Acc (Acc, GBp)                    | <a href="#">KID</a> |
| 1779. | <b>ACWU.UK</b> | Lyxor MSCI All Country World UCITS ETF - Acc (EUR) (Acc, USD)   | <a href="#">KID</a> |
| 1780. | <b>STYC.UK</b> | PIMCO US ShTrm HY C Bd Idx UCITS ETF USD Inc (Acc, USD)         | <a href="#">KID</a> |
| 1781. | <b>HMXJ.UK</b> | HSBC MSCI Pacific ex Japan UCITS ETF USD (Dist, GBp)            | <a href="#">KID</a> |
| 1782. | <b>GHYS.UK</b> | iShares Gbl High Yield Corp Bd GBP Hgd UCITS ETF D (Dist, GBP)  | <a href="#">KID</a> |
| 1783. | <b>FTAD.UK</b> | SPDR FTSE UK All Share UCITS ETF (Dist, GBP)                    | <a href="#">KID</a> |
| 1784. | <b>ENCG.UK</b> | L&G Multi-Strategy Enh Commodities U ETF USD Acc (Acc, GBp)     | <a href="#">KID</a> |
| 1785. | <b>SUAP.UK</b> | iShares MSCI USA SRI UCITS ETF USD (Acc) (Dist, GBP)            | <a href="#">KID</a> |
| 1786. | <b>GLAD.UK</b> | SPDR Bloomberg Global Aggrt Bd UCITS ETF Dist (Acc, USD)        | <a href="#">KID</a> |
| 1787. | <b>EMLO.UK</b> | UBS JPM EM MF Enhanced LC Bd UCITS ETF USD A-dis (Dist, GBp)    | <a href="#">KID</a> |
| 1788. | <b>SGQL.UK</b> | Lyxor SG Global Quality Income NTR UCITS ETF - Dis (Acc, GBp)   | <a href="#">KID</a> |
| 1789. | <b>CEBZ.DE</b> | iShares Core MSCI Europe UCITS ETF EUR Dist (Acc, EUR)          | <a href="#">KID</a> |
| 1790. | <b>IBCQ.DE</b> | iShares Global Corp Bond EUR Hedged UCITS ETF D (Dist, EUR)     | <a href="#">KID</a> |
| 1791. | <b>EXIC.DE</b> | iShares Core DAX UCITS ETF (DE) (Dist, EUR)                     | <a href="#">KID</a> |
| 1792. | <b>SADU.DE</b> | Amundi MSCI USA ESG Leaders UCITS ETF DR USD A (Acc, EUR)       | <a href="#">KID</a> |
| 1793. | <b>EHDV.DE</b> | Invesco EURO STOXX H Div L Vol UCITS ETF Dist (Dist, EUR)       | <a href="#">KID</a> |
| 1794. | <b>XWEH.DE</b> | Xtrackers MSCI World Swap UCITS ETF (Acc, EUR)                  | <a href="#">KID</a> |
| 1795. | <b>MWOP.DE</b> | Amundi MSCI World ESG Leaders UCITS ETF DR USD Acc (Acc, EUR)   | <a href="#">KID</a> |
| 1796. | <b>CRPA.UK</b> | iShares Global Corp Bond UCITS ETF USD Dist (Acc, USD)          | <a href="#">KID</a> |
| 1797. | <b>SBEM.UK</b> | UBS LFS-Bloomberg USD EM Sov UCI ETF(USD)Ad (Dist, GBp)         | <a href="#">KID</a> |
| 1798. | <b>CRPX.UK</b> | Amundi EUR CorpBondClim Net 0 Amb PAB UCITS ETF Acc (Acc, GBp)  | <a href="#">KID</a> |
| 1799. | <b>S250.UK</b> | Invesco FTSE 250 UCITS ETF Acc (Acc, GBp)                       | <a href="#">KID</a> |
| 1800. | <b>XUFN.UK</b> | Xtrackers MSCI USA Financials UCITS ETF 1D (Dist, USD)          | <a href="#">KID</a> |
| 1801. | <b>GIL5.UK</b> | Lyxor UK Government Bond 0-5Y (DR) UCITS ETF D (Dist, GBP)      | <a href="#">KID</a> |
| 1802. | <b>XEWG.UK</b> | Xtrackers S&P 500 Equal Weight UCITS ETF 1C (Dist, GBP)         | <a href="#">KID</a> |
| 1803. | <b>JGSA.UK</b> | JPM GBP Ultra-Short Income UCITS ETF - GBP (dist) (Acc, GBP)    | <a href="#">KID</a> |
| 1804. | <b>XUSW.UK</b> | Xtrackers MSCI USA Swap UCITS ETF 1C (Dist, GBP)                | <a href="#">KID</a> |
| 1805. | <b>JSEM.UK</b> | JPM GIEMRschEnhIdxEqstSRIParAlignActv UCITS ETF USDA (Acc, USD) | <a href="#">KID</a> |
| 1806. | <b>JAGP.UK</b> | JPM Active Gbl Aggrgte Bd UCITS ETF - USD (acc) (Acc, GBP)      | <a href="#">KID</a> |
| 1807. | <b>ID27.UK</b> | iShares iBond Dec 2027 Term \$ Corp UCITS ETF USD A (Acc, USD)  | <a href="#">KID</a> |
| 1808. | <b>XUSD.UK</b> | Xtrackers MSCI USA Swap UCITS ETF 1C (Dist, USD)                | <a href="#">KID</a> |
| 1809. | <b>IJPH.UK</b> | iShares MSCI Japan GBP Hedged UCITS ETF (Acc) (Acc, GBP)        | <a href="#">KID</a> |
| 1810. | <b>VAGU.UK</b> | Vanguard Global Aggregate Bd UCITS ETF USD Hgd Acc (Acc, USD)   | <a href="#">KID</a> |
| 1811. | <b>ESGS.UK</b> | Invesco MSCI USA ESG Unvsl Screened UCITS ETF Acc (Acc, GBp)    | <a href="#">KID</a> |
| 1812. | <b>EUXS.UK</b> | iShares MSCI Europe ex-UK GBP Hgd UCITS ETF (Dist) (Dist, GBp)  | <a href="#">KID</a> |
| 1813. | <b>EGOG.UK</b> | UBS LFS JPM GBL GOV ESG LD BD A USD ACC (Dist, GBp)             | <a href="#">KID</a> |
| 1814. | <b>PAXG.UK</b> | Lyxor MSCI Pacific Ex Japan UCITS ETF - Dist (Dist, GBp)        | <a href="#">KID</a> |
| 1815. | <b>SGWS.UK</b> | iShares MSCI World SRI UCITS ETF EUR (Acc) (Dist, GBP)          | <a href="#">KID</a> |

|       |                    |   |                     |
|-------|--------------------|---|---------------------|
| 1816. | <b>IGBE.UK</b>     | Invesco GBP Corporate Bond ESG UCITS ETF Dist (Dist, GBp)                       | <a href="#">KID</a> |
| 1817. | <b>PAES.UK</b>     | Invesco MSCI Europe ESG Clim Par AI UCITS ETF Acc (Acc, GBp)                    | <a href="#">KID</a> |
| 1818. | <b>HYGU.UK</b>     | iShares € High Yield Corp Bd UCITS ETF EUR Dist (Acc, USD)                      | <a href="#">KID</a> |
| 1819. | <b>XEOU.UK</b>     | Xtrackers MSCI Europe UCITS ETF (Acc, USD)                                      | <a href="#">KID</a> |
| 1820. | <b>FTWG.UK</b>     | Invesco FTSE All World UCITS ETF EUR PfHdg Acc                                  | <a href="#">KID</a> |
| 1821. | <b>UESD.UK</b>     | iShares £ Ultrashort Bond ESG UCITS ETF GBP (Dist) (Dist, GBP)                  | <a href="#">KID</a> |
| 1822. | <b>TRXS.UK</b>     | Invesco US Treas Bd 7-10 Year UCITS ETF Dist (Dist, GBp)                        | <a href="#">KID</a> |
| 1823. | <b>XUKX.UK</b>     | Xtrackers FTSE 100 Income UCITS ETF 1D (Dist, GBp)                              | <a href="#">KID</a> |
| 1824. | <b>XGSG.UK</b>     | Xtrackers II - Global Government Bond UCITS ETF (Dist, GBp)                     | <a href="#">KID</a> |
| 1825. | <b>HDEU.UK</b>     | Invesco EURO STOXX H Div L Vol UCITS ETF Dist (Dist, EUR)                       | <a href="#">KID</a> |
| 1826. | <b>ECGH.UK</b>     | L&G Multi-Strategy Enh Commodities U ETF USD Acc (Acc, GBp)                     | <a href="#">KID</a> |
| 1827. | <b>ISUS.UK</b>     | iShares MSCI USA Islamic UCITS ETF USD (Dist) (Dist, GBp)                       | <a href="#">KID</a> |
| 1828. | <b>JGST.UK</b>     | JPM GBP Ultra-Short Income UCITS ETF - GBP (dist) (Dist, GBP)                   | <a href="#">KID</a> |
| 1829. | <b>UH10.UK</b>     | Lyxor US Treasury 10+Y (DR) UCITS ETF - Dist (Dist, GBP)                        | <a href="#">KID</a> |
| 1830. | <b>ISDU.UK</b>     | iShares MSCI USA Islamic UCITS ETF USD (Dist) (Dist, USD)                       | <a href="#">KID</a> |
| 1831. | <b>HMCX.UK</b>     | HSBC FTSE 250 UCITS ETF GBP (Dist, GBp)   | <a href="#">KID</a> |
| 1832. | <b>XMCX.UK</b>     | Xtrackers - FTSE 250 UCITS ETF (Dist, GBp)                                      | <a href="#">KID</a> |
| 1833. | <b>KRWL.UK</b>     | Lyxor MSCI Korea UCITS ETF - Acc (Acc, GBp)                                     | <a href="#">KID</a> |
| 1834. | <b>ID25.UK</b>     | iShares iBond Dec 2025 Term Corp UCITS ETF USD A (Acc, USD)                     | <a href="#">KID</a> |
| 1835. | <b>HCHS.UK</b>     | HSBC MSCI China UCITS ETF USD (Acc, GBP)  | <a href="#">KID</a> |
| 1836. | <b>S100.UK</b>     | Invesco FTSE 100 UCITS ETF Acc (Acc, GBp)                                       | <a href="#">KID</a> |
| 1837. | <b>HIEU.UK</b>     | HSBC MSCI Europe Islamic ESG UCITS ETF EUR Acc (Acc, USD)                       | <a href="#">KID</a> |
| 1838. | <b>TIGB.UK</b>     | Invesco US Treasury Bond 0-1 Year UCITS ETF Acc (Dist, GBp)                     | <a href="#">KID</a> |
| 1839. | <b>KWBP.UK</b>     | KraneShares CSI China Internet UCITS ETF USD (Acc, GBP)                         | <a href="#">KID</a> |
| 1840. | <b>7USH.DE</b>     | Lyxor US Treasury 7-10Y (DR) UCITS ETF - Dist (Acc, EUR)                        | <a href="#">KID</a> |
| 1841. | <b>ETFDAXK.DE</b>  | Deka DAX® (ausschuettend) UCITS ETF (Dist, EUR)                                 | <a href="#">KID</a> |
| 1842. | <b>ISOM.DE</b>     | iShares Italy Govt Bond UCITS ETF EUR (Dist) (Dist, EUR)                        | <a href="#">KID</a> |
| 1843. | <b>4MMR.DE</b>     | Global X Defence Tech UCITS ETF USD Acc (Acc, EUR)                              | <a href="#">KID</a> |
| 1844. | <b>NADQ.DE</b>     | Lyxor Nasdaq-100 UCITS ETF - Acc (Dist, EUR)                                    | <a href="#">KID</a> |
| 1845. | <b>SHC.FR</b>      | Multi Units France Amundi Cac 40 Daily1X Inverse Ucits Etf                      | <a href="#">KID</a> |
| 1846. | <b>ETFGSMM.DE</b>  | Deka Deutsche Boerse EUROGOV® GeMoMa UCITS ETF                                  | <a href="#">KID</a> |
| 1847. | <b>ETFDAX.DE</b>   | Etflab Dax (Acc, EUR)   | <a href="#">KID</a> |
| 1848. | <b>ETFBTCPL.PL</b> | Beta ETF BITCOIN Portfelowy FIZ   | <a href="#">KID</a> |
| 1849. | <b>CSH2.FR</b>     | Amundi Smart Overnight Rtn IE Acc   | <a href="#">KID</a> |
| 1850. | <b>INFL.FR</b>     | Lyxor EUR 2-10Y Inflation Expectations UCITS ETF A (Acc, EUR)                   | <a href="#">KID</a> |
| 1851. | <b>LVE.FR</b>      | Multi Units France Amundi Euro Stoxx 50 Daily 2X Leveraged Ucits Etf (Acc, EUR) | <a href="#">KID</a> |
| 1852. | <b>SMTC.UK</b>     | Amundi Smart Overnight Rtn IE Acc   | <a href="#">KID</a> |
| 1853. | <b>MLUX.FR</b>     | Amundi PEA Luxe Monde UCITS ETF Acc   | <a href="#">KID</a> |

|       |                    |  |                     |
|-------|--------------------|--|---------------------|
| 1854. | <b>XIFE.DE</b>     | Xtrackers S&P Global Infrastructure UCITS ETF 1C (Acc, EUR)    | <a href="#">KID</a> |
| 1855. | <b>PRUS.UK</b>     | Invesco FTSE RAFI US 1000 UCITS ETF Dist (Dist, USD)           | <a href="#">KID</a> |
| 1856. | <b>SYBF.DE</b>     | SPDR Bloomberg 0-3 Y U.S. Corp Bond UCITS ETF Dist (Dist, EUR) | <a href="#">KID</a> |
| 1857. | <b>SYBR.DE</b>     | SPDR Bloomberg 1-10 Y U.S. CB UCITS ETF Dist (Dist, EUR)       | <a href="#">KID</a> |
| 1858. | <b>10MN.DE</b>     | Amundi MSCI Switzerland UCITS ETF - EUR (C) (Acc, EUR)         | <a href="#">KID</a> |
| 1859. | <b>ETFSP500.PL</b> | Lyxor S&P 500 UCITS ETF - Dist (EUR) (Dist, PLN)               | <a href="#">KID</a> |
| 1860. | <b>AW10.DE</b>     | UBS(Ir)ETFplc MSCI WorldClimParAI UCITS ETF USDAA (Acc, EUR)   | <a href="#">KID</a> |
| 1861. | <b>AAKG.DE</b>     | ARK Genomic Revolution UCITS ETF USD Acc (Acc, EUR)            | <a href="#">KID</a> |
| 1862. | <b>PRAM.DE</b>     | Amundi Prime Emerging Markets UCITS ETF DR A (Acc, EUR)        | <a href="#">KID</a> |
| 1863. | <b>EFRB.DE</b>     | iShares \$ Floating Rate BD UCITS ETF EUR DIS (Acc, EUR)       | <a href="#">KID</a> |
| 1864. | <b>DFSV.DE</b>     | SPDR S&P Europe Defense Vision UCITS ETF Acc (Acc, EUR)        | <a href="#">KID</a> |
| 1865. | <b>EPRA.FR</b>     | Amundi Index FTSE EPRA NAREIT Global - AE (C) (Acc, EUR)       | <a href="#">KID</a> |
| 1866. | <b>IUAE.UK</b>     | iShares US Aggregate Bond UCITS ETF USD (Dist) (Acc, EUR)      | <a href="#">KID</a> |
| 1867. | <b>C9DF.DE</b>     | Frankfurter UCITS-ETF - Modern Value (Dist, EUR)               | <a href="#">KID</a> |
| 1868. | <b>INDA.DE</b>     | Amundi STOXX Europe 600 Banks UCITS ETF Acc (Dist, EUR)        | <a href="#">KID</a> |
| 1869. | <b>ARXK.DE</b>     | ARK Innovation UCITS ETF USD Acc (Acc, EUR)                    | <a href="#">KID</a> |
| 1870. | <b>IGDA.UK</b>     | Invesco Dow Jones Islamic GI DevMkts UCITS ETF Acc (Acc, USD)  | <a href="#">KID</a> |
| 1871. | <b>ARMG.UK</b>     | Global X Defence Tech UCITS ETF USD Acc (Acc, GBP)             | <a href="#">KID</a> |
| 1872. | <b>TDIV.UK</b>     | VanEck Ms Developed Markets Div Lead UCITS ETF (Dist, USD)     | <a href="#">KID</a> |
| 1873. | <b>LSPU.UK</b>     | Lyxor S&P 500 UCITS ETF - Dist (EUR) (Dist, USD)               | <a href="#">KID</a> |
| 1874. | <b>AIAG.UK</b>     | L&G Artificial Intelligence UCITS ETF USD Acc (Acc, GBP)       | <a href="#">KID</a> |
| 1875. | <b>XAID.UK</b>     | Xtrackers Artific Intellig and BigDataUCITS ETF 1C (Acc, USD)  | <a href="#">KID</a> |
| 1876. | <b>CSKR.UK</b>     | iShares MSCI Korea UCITS ETF USD (Acc) (Acc, USD)              | <a href="#">KID</a> |
| 1877. | <b>CRPA.UK</b>     | iShares Global Corp Bond UCITS ETF USD Dist (Acc, USD)         | <a href="#">KID</a> |
| 1878. | <b>MSTX.US</b>     | Defiance Daily Target 1.75X Long MSTR ETF (Dist, USD)          | <a href="#">KID</a> |
| 1879. | <b>H41T.DE</b>     | HSBC Global Sustainable Government Bond Index ZQH (Acc, EUR)   | <a href="#">KID</a> |
| 1880. | <b>BCOM.UK</b>     | L&G All Commodities UCITS ETF USD Acc (Acc, USD)               | <a href="#">KID</a> |
| 1881. | <b>H41X.DE</b>     | HSBC S&P India Tech UCITS ETF EUR Acc (Acc, EUR)               | <a href="#">KID</a> |
| 1882. | <b>DHS.UK</b>      | WisdomTree US Equity Income UCITS ETF (Dist, GBP)              | <a href="#">KID</a> |
| 1883. | <b>XSFD.UK</b>     | Xtrackers S&P SELECT FRONTIER SWAP UCITS ETF (Acc, USD)        | <a href="#">KID</a> |
| 1884. | <b>SCWX.UK</b>     | Scalable MSCI AC World Xtrackers UCITS ETF (Acc, USD)          | <a href="#">KID</a> |
| 1885. | <b>HEMC.UK</b>     | HSBC MSCI Emerging Markets UCITS ETF USD (Acc, GBP)            | <a href="#">KID</a> |
| 1886. | <b>HPRS.UK</b>     | HSBC FTSE EPRA NAREIT Developed UCITS ETF USD (Acc, GBP)       | <a href="#">KID</a> |
| 1887. | <b>CBUN.DE</b>     | iShs Digital Entertnmt and Eductn UCITS ETF USD A (Acc, EUR)   | <a href="#">KID</a> |
| 1888. | <b>QDEV.DE</b>     | SPDR S&P Developed Qual Aristocrats UCITS ETF Acc (Acc, EUR)   | <a href="#">KID</a> |
| 1889. | <b>CNFY.DE</b>     | Invesco ChiNext 50 UCITS ETF Acc (Acc, EUR)                    | <a href="#">KID</a> |
| 1890. | <b>UIC1.DE</b>     | UBS LFS Solactive China Technology ETF USD Aa (Acc, EUR)       | <a href="#">KID</a> |
| 1891. | <b>JEDI.UK</b>     | VanEck Space Innovators UCITS ETF USD A (Acc, USD)             | <a href="#">KID</a> |

|       |                |   |                     |
|-------|----------------|---|---------------------|
| 1892. | <b>EXU1.DE</b> | Xtrackers MSCI World ex USA UCITS ETF (Dist, EUR)             | <a href="#">KID</a> |
| 1893. | <b>SCWX.DE</b> | Scalable MSCI AC World Xtrackers UCITS ETF (Acc, EUR)         | <a href="#">KID</a> |
| 1894. | <b>LCJD.UK</b> | AMUNDI MSCI Japan UCITS ETF - Acc (Acc, USD)                  | <a href="#">KID</a> |
| 1895. | <b>XRSU.UK</b> | Xtrackers Russell 2000 UCITS ETF 1C (Acc, USD)                | <a href="#">KID</a> |
| 1896. | <b>XMED.UK</b> | Xtrackers MSCI Europe UCITS ETF (Acc, USD)                    | <a href="#">KID</a> |
| 1897. | <b>CIBR.UK</b> | First Trust Nasdaq Cybersecurity UCITS ETF A USD (Acc, USD)   | <a href="#">KID</a> |
| 1898. | <b>CPXJ.UK</b> | iShares Core MSCI Pacific ex-Japan UCITS ETF USD A (Acc, USD) | <a href="#">KID</a> |
| 1899. | <b>SLVR.DE</b> | Global X Silver Miners UCITS ETF USD Acc (Acc, EUR)           | <a href="#">KID</a> |
| 1900. | <b>CEMI.DE</b> | iShares MSCI USA SRI UCITS ETF USD (Acc) (Acc, EUR)           | <a href="#">KID</a> |
| 1901. | <b>INSX.UK</b> | Invesco Dow Jones US Insurance UCITS ETF Acc (Acc, GBP)       | <a href="#">KID</a> |
| 1902. | <b>CEMC.DE</b> | iShares \$ Treasury Bond 10-20yr UCITS ETF USD Acc (Acc, EUR) | <a href="#">KID</a> |
| 1903. | <b>KSRE.DE</b> | KraneShares ICBCUBS SSE StrMkt 50Idx UCITS ETF USD            | <a href="#">KID</a> |
| 1904. | <b>ASRS.DE</b> | BNPP Easy ECPI GI ESG Hydrogen Eco TC C (Acc, EUR)            | <a href="#">KID</a> |
| 1905. | <b>BCFR.DE</b> | UBS Solactive USLstdGld&SlvrMnrs UCITS ETF USD acc (Acc, USD) | <a href="#">KID</a> |
| 1906. | <b>ASWJ.DE</b> | Future of Defence Indo-Pac ex-China UCITS ETF Acc (Acc, EUR)  | <a href="#">KID</a> |
| 1907. | <b>BCFP.DE</b> | UBS Nasdaq-100 UCITS ETF USD acc (Acc, EUR)                   | <a href="#">KID</a> |
| 1908. | <b>FINX.UK</b> | Global X FinTech UCITS ETF USD Acc (Acc, USD)                 | <a href="#">KID</a> |
| 1909. | <b>USVL.UK</b> | SPDR MSCI USA Value UCITS ETF (Acc, USD)                      | <a href="#">KID</a> |
| 1910. | <b>QUS5.DE</b> | SPDR S&P 500 Quality Aristocrats UCITS ETF Acc (Acc, EUR)     | <a href="#">KID</a> |
| 1911. | <b>INSU.UK</b> | Invesco Dow Jones US Insurance UCITS ETF Acc (Acc, USD)       | <a href="#">KID</a> |
| 1912. | <b>H2OA.NL</b> | iShares Global Water UCITS ETF USD (Dist) (Acc, EUR)          | <a href="#">KID</a> |
| 1913. | <b>EPRU.NL</b> | Amundi FTSE EPRA NAREIT Global AE Acc (Acc, USD)              | <a href="#">KID</a> |
| 1914. | <b>ARKK.UK</b> | ARK Innovation UCITS ETF USD Acc (Acc, USD)                   | <a href="#">KID</a> |
| 1915. | <b>XUSE.NL</b> | iShares MSCI World ex-USA UCITS ETF USD Acc (Acc, USD)        | <a href="#">KID</a> |
| 1916. | <b>EQQX.DE</b> | Invesco NASDAQ-100 Swap UCITS ETF Acc (Acc, EUR)              | <a href="#">KID</a> |
| 1917. | <b>H4ZX.DE</b> | HSBC Hang Seng Tech UCITS ETF HKD (Acc, EUR)                  | <a href="#">KID</a> |
| 1918. | <b>SEAC.DE</b> | UBS MSCI World Soc Responsible UCITS ETF USD dis (Acc, EUR)   | <a href="#">KID</a> |
| 1919. | <b>WLDC.FR</b> | Amundi MSCI World Swap II UCITS ETF Dist (Acc, EUR)           | <a href="#">KID</a> |
| 1920. | <b>CNX1.UK</b> | iShares NASDAQ 100 UCITS ETF USD (Acc) (Acc, GBP)             | <a href="#">KID</a> |
| 1921. | <b>JRCE.UK</b> | JPM China A Rsrch Enh Idx Eq Actv UCITS ETF USD A (Acc, GBP)  | <a href="#">KID</a> |
| 1922. | <b>JEIG.DE</b> | JPM Global IG Corp Bond Active UCITS ETF USD A (Acc, EUR)     | <a href="#">KID</a> |
| 1923. | <b>C300.UK</b> | Invesco S&P China A 300 Swap UCITS ETF Acc (Acc, USD)         | <a href="#">KID</a> |
| 1924. | <b>JGVE.DE</b> | JPM Global Government Bond Active UCITS ETF USD A             | <a href="#">KID</a> |
| 1925. | <b>JPEY.DE</b> | JPM USD High Yield Bond Active UCITS ETF USD A (Dist, EUR)    | <a href="#">KID</a> |
| 1926. | <b>JEUG.DE</b> | JPM EUR Government Bond Active UCITS ETF EUR Acc (Acc, EUR)   | <a href="#">KID</a> |
| 1927. | <b>JRWE.DE</b> | JPM All Cntr Rsch Enh Idx Eq Actv UCITS ETF USD A (Acc, EUR)  | <a href="#">KID</a> |
| 1928. | <b>LVLE.DE</b> | Invesco GI Active Defensive ESG Eq UCITS ETF Acc (Acc, EUR)   | <a href="#">KID</a> |
| 1929. | <b>PEMD.UK</b> | Invesco Emerging Markets USD Bond UCITS ETF Dist (Dist, USD)  | <a href="#">KID</a> |

|       |                 |   |                     |
|-------|-----------------|---|---------------------|
| 1930. | <b>IQHE.DE</b>  | Invesco Europe Enhanced Equity UCITS ETF Acc (Acc, EUR)               | <a href="#">KID</a> |
| 1931. | <b>JJEH.DE</b>  | JPM Japan Rsrch Enh Idx Equity Actv UCITS ETF USDA (Acc, EUR)         | <a href="#">KID</a> |
| 1932. | <b>IVAI.UK</b>  | Invesco Artificial Intlgnc Enablers UCITS ETF Acc (Acc, USD)          | <a href="#">KID</a> |
| 1933. | <b>IQGA.UK</b>  | Invesco Global Enhanced Equity UCITS ETF Acc (Acc, USD)               | <a href="#">KID</a> |
| 1934. | <b>PRAC.UK</b>  | Invesco Preferred Shares UCITS ETF Dist (Acc, USD)                    | <a href="#">KID</a> |
| 1935. | <b>SPWS.UK</b>  | Invesco S&P 500 Equal Weight Swap UCITS ETF Acc (Acc, USD)            | <a href="#">KID</a> |
| 1936. | <b>IDFN.UK</b>  | Invesco Defence Innovation UCITS ETF Acc (Acc, USD)                   | <a href="#">KID</a> |
| 1937. | <b>IGDA.UK</b>  | Invesco Dow Jones Islamic GI DevMkts UCITS ETF Acc (Acc, USD)         | <a href="#">KID</a> |
| 1938. | <b>PJEU.DE</b>  | Invesco Euro Cash 3 Months UCITS ETF Acc                              | <a href="#">KID</a> |
| 1939. | <b>UEFZ.DE</b>  | UBS SBI® Foreign AAA-BBB 5-10 ESG UCITS ETF CHFd (Dist, EUR)          | <a href="#">KID</a> |
| 1940. | <b>BLCH.DE</b>  | Global X Blockchain UCITS ETF USD Acc (Acc, EUR)                      | <a href="#">KID</a> |
| 1941. | <b>SEMI.NL</b>  | iShares MSCI Global Semiconductors UCITS ETF (Acc, USD)               | <a href="#">KID</a> |
| 1942. | <b>IDAP.UK</b>  | iShares Asia Pacific Dividend UCITS ETF (Dist, USD)                   | <a href="#">KID</a> |
| 1943. | <b>XNAQ.UK</b>  | Xtrackers NASDAQ 100 UCITS ETF USD (Acc, USD)                         | <a href="#">KID</a> |
| 1944. | <b>CSH2.UK</b>  | Amundi Smart Overnight Return UCITS ETF GBP Hedged (Acc, GBP)         | <a href="#">KID</a> |
| 1945. | <b>SDIV.UK</b>  | Global X SuperDividend® UCITS ETF (Dist, USD)                         | <a href="#">KID</a> |
| 1946. | <b>WQDA.NL</b>  | iShares MSCI World Quality Dividend Advanced UCITS ETF (Acc, USD)     | <a href="#">KID</a> |
| 1947. | <b>PNAS.FR</b>  | Amundi PEA Nasdaq-100 UCITS ETF S-Acc (Acc, EUR)                      | <a href="#">KID</a> |
| 1948. | <b>IEMD.UK</b>  | iShares Edge MSCI Europe Momentum Factor UCITS ETF (Dist, EUR)        | <a href="#">KID</a> |
| 1949. | <b>BKCH.UK</b>  | Global X Blockchain UCITS ETF (Acc, USD)                              | <a href="#">KID</a> |
| 1950. | <b>LEER.DE</b>  | Amundi MSCI Eastern Europe Ex Russia UCITS ETF (Acc, EUR)             | <a href="#">KID</a> |
| 1951. | <b>XMWX.UK</b>  | Xtrackers MSCI World ex USA UCITS ETF (Acc, USD)                      | <a href="#">KID</a> |
| 1952. | <b>AVEM.UK</b>  | Avantis Emerging Markets Equity UCITS ETF (Acc, USD)                  | <a href="#">KID</a> |
| 1953. | <b>NTSZ.FR</b>  | WisdomTree Eurozone Efficient Core UCITS ETF (Acc, EUR)               | <a href="#">KID</a> |
| 1954. | <b>DGXU.DE</b>  | WisdomTree Global Ex-USA Quality Dividend Growth UCITS ETF (Acc, EUR) | <a href="#">KID</a> |
| 1955. | <b>CYBE.NL</b>  | iShares China CNY Bond UCITS ETF (Acc, EUR)                           | <a href="#">KID</a> |
| 1956. | <b>O4J0.DE</b>  | iShares S&P 500 Equal Weight UCITS ETF (Acc, USD)                     | <a href="#">KID</a> |
| 1957. | <b>CA40.FR</b>  | Amundi CAC 40 UCITS ETF Dist (Acc, EUR)                               | <a href="#">KID</a> |
| 1958. | <b>CEBT.DE</b>  | Ishares IV PLC (Acc, EUR)   | <a href="#">KID</a> |
| 1959. | <b>ED3F.DE</b>  | Global X Europe Focused Def Tech UCITS ETF EUR Acc (Acc, EUR)         | <a href="#">KID</a> |
| 1960. | <b>EQUA.FR</b>  | BNP Paribas Easy Quality Europe UCITS ETF C (Acc, EUR)                | <a href="#">KID</a> |
| 1961. | <b>ES50.DE</b>  | iShares V PLC (Acc, EUR)  | <a href="#">KID</a> |
| 1962. | <b>MUSRI.FR</b> | BNP Paribas Easy MSCI EMU SRI PAB TC C (Acc, EUR)                     | <a href="#">KID</a> |
| 1963. | <b>PEMS.FR</b>  | Amundi PEA Em (MSCI Em) ESG Trnsth UCITS ETF A (Acc, EUR)             | <a href="#">KID</a> |
| 1964. | <b>PSPS.FR</b>  | Amundi PEA S&P 500 Screened UCITS ETF Acc (Acc, EUR)                  | <a href="#">KID</a> |
| 1965. | <b>VDST.UK</b>  | Vanguard US Treasury 0-1Y Bd UCITS ETF USD Acc (Acc, USD)             | <a href="#">KID</a> |
| 1966. | <b>WPEH.FR</b>  | iShares MSCI World Swap PEA UCITS ETF EUR (Acc) (Acc, EUR)            | <a href="#">KID</a> |
| 1967. | <b>WQTM.DE</b>  | WisdomTree Quantum Computing UCITS ETF USD Acc (Acc, EUR)             | <a href="#">KID</a> |

|       |                       |  |   |
|-------|-----------------------|--|---|
| 1968. | <b>EEMU.FR</b>        | BNP Paribas Easy MSCI EMU Min TE TC C                              | <a href="#">KID</a>                             |
| 1969. | <b>GUARD.FR</b>       | BNPPE Bloomberg Europe Defense Track Classic Cap                   | <a href="#">KID</a>                             |
| 1970. | <b>EDEF.DE</b>        | BNPPE Bloomberg Europe Defense Track Classic Cap                   | <a href="#">KID</a>                             |
| 1971. | <b>540J.DE</b>        | Amundi MSCI Switzerland UCITS ETF - EUR (C)                        | <a href="#">KID</a>                             |
| 1972. | <b>VRTX.DE</b>        | Virtune XRP ETP  | <a href="#">KID</a>                             |
| 1973. | <b>VRTS.DE</b>        | Virtune Staked Solana ETP  | <a href="#">KID</a>                             |
| 1974. | <b>VRTB.DE</b>        | Virtune Bitcoin Prime ETP  | <a href="#">KID</a>                             |
| 1975. | <b>VRTE.DE</b>        | Virtune Staked Ethereum ETP  | <a href="#">KID</a>                             |
| 1976. | <b>ETNVIRETH.PL</b>   | Virtune Staked Ethereum ETP  | <a href="#">KID (PL)</a>                        |
| 1977. | <b>ETNVIRSOL.PL</b>   | Virtune Staked Solana ETP  | <a href="#">KID (PL)</a>                        |
| 1978. | <b>ETNVIRXRP.PL</b>   | Virtune XRP ETP  | <a href="#">KID (PL)</a>                        |
| 1979. | <b>ETNVIRBTCPL.PL</b> | Virtune Bitcoin Prime ETP  | <a href="#">KID (PL)</a>                        |
| 1980. | <b>WMMV.DE</b>        | Amundi MSCI World Min Vltly Advanced UCITS ETF (Acc, EUR)          | <a href="#">KID</a>                             |
| 1981. | <b>OIHV.UK</b>        | VanEck Oil Services UCITS ETF USD A                                | <a href="#">KID</a>                             |
| 1982. | <b>DFND.UK</b>        | iShares Global Aerospace & Defence UCITS ETF USD A (Acc, GBP)      | <a href="#">KID</a>                             |
| 1983. | <b>EXCH.NL</b>        | iShares MSCI EM ex-China UCITS ETF (Acc, USD)                      | <a href="#">KID</a>                             |
| 1984. | <b>LDGA.DE</b>        | L&G Global Quality Dividends UCITS ETF (Acc, EUR)                  | <a href="#">KID</a>                             |
| 1985. | <b>ETHA.DE</b>        | 21shares Ethereum Staking  | <a href="#">KID</a>                             |
| 1986. | <b>AVEM.DE</b>        | Avantis Emerging Markets Eq UCITS ETF (Acc, EUR)                   | <a href="#">KID</a>                             |
| 1987. | <b>AVGS.UK</b>        | Avantis Global Small Cap Val UCITS ETF (Acc, USD)                  | <a href="#">KID</a>                             |
| 1988. | <b>WTRE.UK</b>        | WisdomTree New Economy Real Est UCITS ETF (Acc, USD)               | <a href="#">KID</a>                             |
| 1989. | <b>OEOL.UK</b>        | UBS MSCI Switzerland 20/35 UCITS ETF (Acc, CHF)                    | <a href="#">KID</a>                             |
| 1990. | <b>XVTD.UK</b>        | Xtrackers FTSE VIETNAM SWAP UCITS ETF (Acc, USD)                   | <a href="#">KID</a>                             |
| 1991. | <b>JOGP.UK</b>        | HANetf Jupiter Origin Glo Smaller Cos UCITS ETF USD Acc (Acc, Gbp) | <a href="#">KID</a>                             |
| 1992. | <b>LDGL.DE</b>        | L&G Global Quality Dividends UCITS ETF USD Acc (Dist, EUR)         | <a href="#">KID</a>                             |
| 1993. | <b>PAVE.UK</b>        | Global X U.S. Infra Developments UCITS ETF USD Acc (Acc, USD)      | <a href="#">KID</a>                             |
| 1994. | <b>PAVU.UK</b>        | Global X U.S. Infra Developments UCITS ETF USD Acc (Dist, USD)     | <a href="#">KID</a>                             |
| 1995. | <b>EMVL.UK</b>        | iShares Edge MSCI EM Value Factor UCITS ETF USD A (Acc, USD)       | <a href="#">KID</a>                             |
| 1996. | <b>C47B.DE</b>        | HANetf KRC Cat Bond UCITS ETF USD Acc (Acc, EUR)                   | <a href="#">KID</a>                             |
| 1997. | <b>10AR.DE</b>        | Amundi MSCI Em Latin America UCITS ETF - EUR (C) (Acc, EUR)        | <a href="#">KID</a>                             |
| 1998. | <b>XDED.DE</b>        | Xtrackers S&P 500 Equal Weight UCITS ETF 1C (Dist, EUR)            | <a href="#">KID</a>                             |
| 1999. | <b>BTCN.NL</b>        | iShares Bitcoin  | <a href="#">KID</a><br><a href="#">KID (PL)</a> |
| 2000. | <b>WITS.NL</b>        | iShares MSCI Wld IT Sector Advanced UCITS ETF USDD (Dist, USD)     | <a href="#">KID</a>                             |
| 2001. | <b>CHSU.DE</b>        | UBS Core MSCI Europe UCITS ETF EUR dis (Acc, EUR)                  | <a href="#">KID</a>                             |
| 2002. | <b>CMOE.IT</b>        | Invesco Bloomberg Commodity UCITS ETF USD (Acc, EUR)               | <a href="#">KID</a>                             |
| 2003. | <b>WGLD.DE</b>        | Wisdomtree Physical Gold   | <a href="#">KID</a><br><a href="#">KID (PL)</a> |
| 2004. | <b>B41J.DE</b>        | Global X European Infra Dev UCITS ETF EUR Acc (Acc, EUR)           | <a href="#">KID</a>                             |
| 2005. | <b>GBSE.IT</b>        | Wisdomtree Physical Gold   | <a href="#">KID</a><br><a href="#">KID (PL)</a> |

|       |                        |  |   |
|-------|------------------------|--|---|
| 2006. | <b>ISDW.UK</b>         | iShares MSCI World Islamic UCITS ETF USD (Dist) (Dist, USD)    | <a href="#">KID</a>                             |
| 2007. | <b>VDPX.UK</b>         | Vanguard FTSEDevlpAsiaPacexJpn UCITS ETF USDDis (Dist, USD)    | <a href="#">KID</a>                             |
| 2008. | <b>FLXK.UK</b>         | Franklin FTSE Korea UCITS ETF (Acc, USD)                       | <a href="#">KID</a>                             |
| 2009. | <b>ETFPZUW20M40.PL</b> | PZU ETF WIG20 TR + mWIG40 TR                                   | <a href="#">KID</a>                             |
| 2010. | <b>BSOL.DE</b>         | Bitwise Solana Staking ETN                                     | <a href="#">KID</a><br><a href="#">KID (PL)</a> |
| 2011. | <b>ELTC.DE</b>         | Bitwise Physical Litecoin ETP                                  | <a href="#">KID</a><br><a href="#">KID (PL)</a> |
| 2012. | <b>RDAN.DE</b>         | Bitwise Physical Cardano ETP                                   | <a href="#">KID</a><br><a href="#">KID (PL)</a> |
| 2013. | <b>NEAR.DE</b>         | Bitwise NEAR Staking ETP                                       | <a href="#">KID</a><br><a href="#">KID (PL)</a> |
| 2014. | <b>APTB.DE</b>         | Bitwise Aptos Staking ETP                                      | <a href="#">KID</a><br><a href="#">KID (PL)</a> |
| 2015. | <b>AVNB.DE</b>         | Bitwise Avalanche Staking ETP                                  | <a href="#">KID</a><br><a href="#">KID (PL)</a> |
| 2016. | <b>CELB.DE</b>         | Bitwise Celestia Staking ETP                                   | <a href="#">KID</a><br><a href="#">KID (PL)</a> |
| 2017. | <b>XTZS.DE</b>         | CoinShares Tezos Staking ETP                                   | <a href="#">KID</a><br><a href="#">KID (PL)</a> |
| 2018. | <b>CDOT.DE</b>         | CoinShares Polkadot Staking ETP                                | <a href="#">KID</a><br><a href="#">KID (PL)</a> |
| 2019. | <b>CSDA.DE</b>         | CoinShares Cardano Staking ETP                                 | <a href="#">KID</a><br><a href="#">KID (PL)</a> |
| 2020. | <b>CCHA.DE</b>         | CoinShares Chainlink ETP                                       | <a href="#">KID</a><br><a href="#">KID (PL)</a> |
| 2021. | <b>CIWP.DE</b>         | CoinShares Uniswap ETP   | <a href="#">KID</a><br><a href="#">KID (PL)</a> |
| 2022. | <b>COMS.DE</b>         | CoinShares Cosmos Staking ETP                                  | <a href="#">KID</a><br><a href="#">KID (PL)</a> |
| 2023. | <b>CPYG.DE</b>         | CoinShares Polygon Staking ETP                                 | <a href="#">KID</a><br><a href="#">KID (PL)</a> |
| 2024. | <b>RAND.DE</b>         | CoinShares Algorand Staking ETP                                | <a href="#">KID</a><br><a href="#">KID (PL)</a> |
| 2025. | <b>BTC1.DE</b>         | Bitwise Core Bitcoin   | <a href="#">KID</a><br><a href="#">KID (PL)</a> |
| 2026. | <b>ESOL.DE</b>         | Bitwise Physical Solana ETP                                    | <a href="#">KID</a><br><a href="#">KID (PL)</a> |
| 2027. | <b>CLTC.DE</b>         | CoinShares Litecoin ETP  | <a href="#">KID</a><br><a href="#">KID (PL)</a> |
| 2028. | <b>CFTN.DE</b>         | CoinShares Finanzen.net Top 10 Crypto ETP                      | <a href="#">KID</a><br><a href="#">KID (PL)</a> |
| 2029. | <b>BTCG.FR</b>         | Bitwise Diaman Bitcoin & Gold ETP (BTCG)                       | <a href="#">KID</a><br><a href="#">KID (PL)</a> |
| 2030. | <b>CSSC.DE</b>         | CoinShares Physical Smart Contract Platform ETN                | <a href="#">KID</a><br><a href="#">KID (PL)</a> |
| 2031. | <b>ZETH.DE</b>         | Bitwise Physical Ethereum ETP                                  | <a href="#">KID</a><br><a href="#">KID (PL)</a> |
| 2032. | <b>GXRP.DE</b>         | Bitwise Physical XRP ETP                                       | <a href="#">KID</a><br><a href="#">KID (PL)</a> |
| 2033. | <b>CTEN.DE</b>         | CoinShares Physical Top10 Crypto Market ETN                    | <a href="#">KID</a><br><a href="#">KID (PL)</a> |
| 2034. | <b>XRRL.DE</b>         | CoinShares XRP ETP   | <a href="#">KID</a><br><a href="#">KID (PL)</a> |
| 2035. | <b>BITC.DE</b>         | CoinShares Bitcoin ETP   | <a href="#">KID</a><br><a href="#">KID (PL)</a> |
| 2036. | <b>DA20.DE</b>         | Bitwise MSCI Digital Assets Select 20 ETP                      | <a href="#">KID</a><br><a href="#">KID (PL)</a> |
| 2037. | <b>EVSD.DE</b>         | Global X European Superdividend UCITS ETF EUR Dist (Dist, EUR) | <a href="#">KID</a>                             |
| 2038. | <b>TINM.UK</b>         | Wisdomtree Tin (Acc, USD)                                      | <a href="#">KID</a><br><a href="#">KID (PL)</a> |
| 2039. | <b>VZLB.DE</b>         | Wisdomtree Physical Palladium                                  | <a href="#">KID</a><br><a href="#">KID (PL)</a> |
| 2040. | <b>XPPE.DE</b>         | Xtrackers Physical Platinum                                    | <a href="#">KID</a>                             |
| 2041. | <b>EGAS.DE</b>         | WisdomTree European Natural Gas                                | <a href="#">KID</a><br><a href="#">KID (PL)</a> |

|       |                   |  |   |
|-------|-------------------|--|---|
| 2042. | <b>SILV.UK</b>    | Global X Silver Miners UCITS ETF USD Acc (Acc, USD)                      | <a href="#">KID</a>                             |
| 2043. | <b>HIJP.UK</b>    | HSBC MSCI Japan Islamic Screened UCITS ETF USD Acc (Acc, USD)            | <a href="#">KID</a>                             |
| 2044. | <b>VPN.UK</b>     | Global X DataCntr RtsandDig Infra UCITS ETF USD Acc (Acc, USD)           | <a href="#">KID</a>                             |
| 2045. | <b>ETFEUNM.PL</b> | iShares MSCI EM UCITS ETF USD (Acc) (Acc, PLN)                           | <a href="#">KID</a>                             |
| 2046. | <b>X500.DE</b>    | Xtrackers S&P 500 Swap II UCITS ETF 1C (Acc, EUR)                        | <a href="#">KID</a>                             |
| 2047. | <b>C8PX.DE</b>    | Global X AI Semicnd & Quantum UCITS ETF USD Acc (Acc, EUR)               | <a href="#">KID</a>                             |
| 2048. | <b>JEQE.DE</b>    | JPMorgan NASDAQ Eq Prem Inc Actv UCITS ETF USD A (Dist, EUR)             | <a href="#">KID</a>                             |
| 2049. | <b>WELQ.DE</b>    | Amundi S&P World Utilities Screened UCITS ETF Acc (Dist, EUR)            | <a href="#">KID</a>                             |
| 2050. | <b>JGPD.DE</b>    | JPM Global Eq Prem Inc Active UCITS ETF USD (acc) (Dist, EUR)            | <a href="#">KID</a>                             |
| 2051. | <b>DBMF.FR</b>    | iMGP DBi Managed Futures R USD (Acc, USD)                                | <a href="#">KID</a>                             |
| 2052. | <b>ICNT.DE</b>    | Invesco MSCI China TechAllShr StkCon UCITS ETF Acc (Acc, EUR)            | <a href="#">KID</a>                             |
| 2053. | <b>DBMFE.FR</b>   | iMGP DBi Managed Futures R USD (Acc, EUR)                                | <a href="#">KID</a>                             |
| 2054. | <b>HIGH.UK</b>    | iShares EUR High Yield Corp Bd UCITS ETF EUR Dist (Acc, EUR)             | <a href="#">KID</a>                             |
| 2055. | <b>MEUD.UK</b>    | Amundi Core Stoxx Europe 600 IG A (Acc, GBP)                             | <a href="#">KID</a>                             |
| 2056. | <b>ALLCE.FR</b>   | BNP Paribas Easy MSCI ACWI Track Classic Cap (Acc, EUR)                  | <a href="#">KID</a>                             |
| 2057. | <b>DPGC.UK</b>    | Dimensional Global Core Equity UCITS ETF USD Acc (Acc, GBP)              | <a href="#">KID</a>                             |
| 2058. | <b>DPGT.UK</b>    | Dimensional Global Targeted Val UCITS ETF USD Acc (Acc, GBP)             | <a href="#">KID</a>                             |
| 2059. | <b>CHPS.UK</b>    | First Trust BBG GI Semcnd Sppl Chn UCITS ETF A USD (Acc, USD)            | <a href="#">KID</a>                             |
| 2060. | <b>HNSS.UK</b>    | HSBC Nasdaq Global Semiconductor UCITS ETF USD (Acc, GBP)                | <a href="#">KID</a>                             |
| 2061. | <b>OOEA.DE</b>    | Wisdomtree Brent Crude ETC   | <a href="#">KID</a><br><a href="#">KID (PL)</a> |
| 2062. | <b>WSLV.DE</b>    | WisdomTree Core Physical Silver ETC                                      | <a href="#">KID</a><br><a href="#">KID (PL)</a> |
| 2063. | <b>XGDU.DE</b>    | Xtrackers Ie Physical Gold ETC   | <a href="#">KID</a>                             |
| 2064. | <b>WPAI.UK</b>    | WisdomTree Phscl AI Humnids & Drone UCITS ETF USDA (Acc, USD)            | <a href="#">KID</a>                             |
| 2065. | <b>BLTN.NL</b>    | iShares Brazil LTN BRL Govt Bd UCITS ETF DE USDacc (Acc, USD)            | <a href="#">KID</a>                             |
| 2066. | <b>ID34.UK</b>    | iShares iBond Dec 2034 Term \$ Corp UCITS ETF USD A (Acc, USD)           | <a href="#">KID</a>                             |
| 2067. | <b>ID33.UK</b>    | iShares iBond Dec 2033 Term \$ Corp UCITS ETF USD A (Acc, USD)           | <a href="#">KID</a>                             |
| 2068. | <b>ID32.UK</b>    | iShares iBond Dec 2032 Term \$ Corp UCITS ETF USD A (Acc, USD)           | <a href="#">KID</a>                             |
| 2069. | <b>ID31.UK</b>    | iShares iBond Dec 2031 Term \$ Corp UCITS ETF USD D (Acc, USD)           | <a href="#">KID</a>                             |
| 2070. | <b>ID30.UK</b>    | iShares iBond Dec 2030 Term \$ Corp UCITS ETF USD D (Acc, USD)           | <a href="#">KID</a>                             |
| 2071. | <b>ID29.UK</b>    | iShares iBond Dec 2029 Term \$ Corp UCITS ETF USD D (Acc, USD)           | <a href="#">KID</a>                             |
| 2072. | <b>D28A.UK</b>    | iShares iBond Dec 2028 Term \$ Corp UCITS ETF USD D (Acc, USD)           | <a href="#">KID</a>                             |
| 2073. | <b>D26A.UK</b>    | iShares iBond Dec 2026 Term \$ Corp UCITS ETF USD A (Acc, USD)           | <a href="#">KID</a>                             |
| 2074. | <b>B29I.DE</b>    | iShares iBonds Dec2029TermCrp Crss UCITSETFEURAc                         | <a href="#">KID</a>                             |
| 2075. | <b>29GA.IT</b>    | iShares iBond Dec 2029 Term ? Corp UCITS ETF EUR D                       | <a href="#">KID</a>                             |
| 2076. | <b>I28X.DE</b>    | iShares iBonds Dec 2028 Term Corp Crossover UCITS ETF EUR Acc (Acc, EUR) | <a href="#">KID</a>                             |
| 2077. | <b>30IA.IT</b>    | iShares iBond Dec 2030 Term ? Corp UCITS ETF EUR D                       | <a href="#">KID</a>                             |
| 2078. | <b>WELA.DE</b>    | Amundi MSCI ACWI SRI Climate PA UCITS ETF DR USD A (Acc, EUR)            | <a href="#">KID</a>                             |
| 2079. | <b>EL4D.DE</b>    | Deka STOXX Europe Strong Value 20 UCITS ETF (Dist, EUR)                  | <a href="#">KID</a>                             |

|       |                  |  |                     |
|-------|------------------|--|---------------------|
| 2080. | <b>CLOA.DE</b>   | Invesco EUR AAA CLO UCITS ETF Acc (Acc, EUR)                                   | <a href="#">KID</a> |
| 2081. | <b>DI35.NL</b>   | iShares iBonds Dec 2035 Term \$ Corp UCITS ETF USD (Acc) (Acc, USD)            | <a href="#">KID</a> |
| 2082. | <b>IU29.NL</b>   | iShares iBonds Dec 2029 Term \$ High Yield Corp UCITS ETF USD (Acc) (Acc, USD) | <a href="#">KID</a> |
| 2083. | <b>IU28.NL</b>   | iShares iBonds Dec 2028 Term \$ High Yield Corp UCITS ETF USD (Acc) (Acc, USD) | <a href="#">KID</a> |
| 2084. | <b>HEMA.UK</b>   | HSBC MSCI Emerging Markets UCITS ETF USD (Acc, GBP)                            | <a href="#">KID</a> |
| 2085. | <b>FGQI.UK</b>   | Fidelity Global Quality Income UCITS ETF Inc USD (Dist, USD)                   | <a href="#">KID</a> |
| 2086. | <b>INDPEP.FR</b> | Amundi European Strategic Autonomy UCITS ETF (Acc, EUR)                        | <a href="#">KID</a> |
| 2087. | <b>DEGT.DE</b>   | Dimensional Global Targeted Val UCITS ETF USD Acc (Acc, EUR)                   | <a href="#">KID</a> |
| 2088. | <b>DEGC.DE</b>   | Dimensional Global Core Equity UCITS ETF USD Acc (Acc, EUR)                    | <a href="#">KID</a> |
| 2089. | <b>DWLD.UK</b>   | Franklin FTSE Developed World UCITS ETF (Acc, USD)                             | <a href="#">KID</a> |
| 2090. | <b>MSES.FR</b>   | Amundi EURO STOXX 50 II UCITS ETF Acc (Acc, EUR)                               | <a href="#">KID</a> |
| 2091. | <b>EPAZ.DE</b>   | Amundi S&P Eurozone CI Paris Aligned UCITS ETF A (Dist, EUR)                   | <a href="#">KID</a> |
| 2092. | <b>FTGG.DE</b>   | First Trust Germany AlphaDEX UCITS ETF A EUR (Dist, EUR)                       | <a href="#">KID</a> |
| 2093. | <b>QUED.FR</b>   | BNP Paribas Easy Quality Europe UCITS ETF C (Dist, EUR)                        | <a href="#">KID</a> |
| 2094. | <b>EGRW.UK</b>   | WisdomTree Eurozone Qual Div Gro UCITS ETF EUR Acc (Dist, EUR)                 | <a href="#">KID</a> |
| 2095. | <b>LYX4.DE</b>   | Amundi STOXX Europe 600 Basic Material UCITS ETF A (Dist, EUR)                 | <a href="#">KID</a> |
| 2096. | <b>EEIA.UK</b>   | WisdomTree Europe Equity Income UCITS ETF (Acc, EUR)                           | <a href="#">KID</a> |
| 2097. | <b>CHM.FR</b>    | Amundi STOXX Europe 600 Basic Material UCITS ETF A (Acc, EUR)                  | <a href="#">KID</a> |
| 2098. | <b>LVDX.DE</b>   | Amundi LevDax Daily (2x) leveraged UCITS ETF Acc (Dist, EUR)                   | <a href="#">KID</a> |
| 2099. | <b>E6BR.DE</b>   | Lyxor STOXX Europe 600 Basic Resources UCITS ETF A (Dist, EUR)                 | <a href="#">KID</a> |
| 2100. | <b>TELE.FR</b>   | Lyxor Stoxx Europe 600 Telecom UCITS ETF - Acc (Acc, EUR)                      | <a href="#">KID</a> |
| 2101. | <b>BSX.FR</b>    | Multi Units France Amundi Euro Stoxx 50 Daily1X Inverse Ucits Etf (Acc, EUR)   | <a href="#">KID</a> |
| 2102. | <b>EDEU.FR</b>   | BNP Paribas Easy Dividend Europe UCITS ETF C (Acc, EUR)                        | <a href="#">KID</a> |
| 2103. | <b>DECD.DE</b>   | Amundi DAX 50 ESG UCITS ETF DR (C) (Acc, EUR)                                  | <a href="#">KID</a> |
| 2104. | <b>EGRA.IT</b>   | WisdomTree Eurozone Qual Div Gro UCITS ETF EUR Acc (Acc, EUR)                  | <a href="#">KID</a> |
| 2105. | <b>C4D.FR</b>    | Amundi CAC 40 ESG UCITS ETF DR - EUR C (Dist, EUR)                             | <a href="#">KID</a> |
| 2106. | <b>EVAE.FR</b>   | BNP Paribas Easy Value Europe UCITS ETF C (Acc, EUR)                           | <a href="#">KID</a> |
| 2107. | <b>BIODV.FR</b>  | BNPP EASY ESG EurZn Biodvr Lead PAB TC C (Acc, EUR)                            | <a href="#">KID</a> |
| 2108. | <b>EVOE.FR</b>   | BNP Paribas Easy Low Vol Europe UCITS ETF C (Acc, EUR)                         | <a href="#">KID</a> |
| 2109. | <b>FOO.FR</b>    | Amundi STOXX Europe 600 Consum Staples UCITS ETF A (Acc, EUR)                  | <a href="#">KID</a> |
| 2110. | <b>PDJE.FR</b>   | Amundi PEA S&P US Industrials Screened UCITS ETF A (Acc, EUR)                  | <a href="#">KID</a> |
| 2111. | <b>WTEE.DE</b>   | WisdomTree Europe Equity Income UCITS ETF (Dist, EUR)                          | <a href="#">KID</a> |
| 2112. | <b>UTI.FR</b>    | Amundi STOXX Europe 600 Utilities UCITS ETF Acc (Acc, EUR)                     | <a href="#">KID</a> |
| 2113. | <b>LYQ4.DE</b>   | Amundi EURO STOXX 50 II UCITS ETF Acc (Acc, EUR)                               | <a href="#">KID</a> |
| 2114. | <b>CMUD.FR</b>   | Amundi MSCI EMU ESG Selection AE D (Dist, EUR)                                 | <a href="#">KID</a> |
| 2115. | <b>IND.FR</b>    | Amundi STOXX Europe 600 Industrials UCITS ETF Acc (Acc, EUR)                   | <a href="#">KID</a> |
| 2116. | <b>E40.FR</b>    | BNP Paribas Easy CAC 40 ESG UCITS ETF (Dist, EUR)                              | <a href="#">KID</a> |
| 2117. | <b>VAL.FR</b>    | Multi Units Luxembourg SICAV (Dist, EUR)                                       | <a href="#">KID</a> |

|       |                       |   |                     |
|-------|-----------------------|---|---------------------|
| 2118. | <b>MFEC.FR</b>        | Amundi Core MSCI EMU UCITS ETF Dist (Acc, EUR)                            | <a href="#">KID</a> |
| 2119. | <b>SEL.FR</b>         | Amundi Index Solutions Amundi Stoxx Europe Select Dividend 30 (Dist, EUR) | <a href="#">KID</a> |
| 2120. | <b>MMS.FR</b>         | Amundi MSCI EMU SmCp ESG Brd Trnstn UCITS ETF D (Dist, EUR)               | <a href="#">KID</a> |
| 2121. | <b>CASHE.FR</b>       | BNPPE Overnight UCITS ETF C (Acc, EUR)                                    | <a href="#">KID</a> |
| 2122. | <b>CU2.FR</b>         | Amundi PEA MSCI USA ESG Selection UCITS ETF EUR (Acc, EUR)                | <a href="#">KID</a> |
| 2123. | <b>E0UA.DE</b>        | iShares € Govt Bond 0-3 month UCITS ETF EUR Dist                          | <a href="#">KID</a> |
| 2124. | <b>F702.DE</b>        | Amundi Multi-Asset Portfolio Defensive UCITS ETF (Dist, EUR)              | <a href="#">KID</a> |
| 2125. | <b>35AI.DE</b>        | iShares iBds Dec 2035 Term Crp UCITS ETF EUR Acc (Dist, EUR)              | <a href="#">KID</a> |
| 2126. | <b>IG35.DE</b>        | iShares iBds Dec 2035 Term Crp UCITS ETF EUR Acc (Acc, EUR)               | <a href="#">KID</a> |
| 2127. | <b>AVEMG.DE</b>       | Avantis Emerging Markets Eq UCITS ETF USD Acc ETF (Acc, USD)              | <a href="#">KID</a> |
| 2128. | <b>ETFPZUWORLD.PL</b> | PZU ETF MSCI World Portfelowy FIZ   | <a href="#">KID</a> |
| 2129. | <b>ETFBM40ST.PL</b>   | Beta ETF MWIG40TRsh PORTFELOWY FUNDUSZ INWESTYCYJNY ZAMKNIĘTY             | <a href="#">KID</a> |
| 2130. | <b>ETFBM40LV.PL</b>   | Beta ETF MWIG40TRlv PORTFELOWY FUNDUSZ INWESTYCYJNY ZAMKNIĘTY             | <a href="#">KID</a> |
| 2131. | <b>A1P0.DE</b>        | Defiance AI & Power Infrastructure UCITS - Accumulating ETF               | <a href="#">KID</a> |
| 2132. | <b>AHYJ.DE</b>        | Amundi German Bund Daily (-1x) Ivrs UCITS ETF Dist                        | <a href="#">KID</a> |
| 2133. | <b>ASWK.DE</b>        | Rex Tech Innovation Premium Income UCITS ETF USD D                        | <a href="#">KID</a> |
| 2134. | <b>ASWL.DE</b>        | Rex Tech Innovation Inc & Growth UCITS ETF USD Dis                        | <a href="#">KID</a> |
| 2135. | <b>ASWM.DE</b>        | Rex Crypto Equity Income & Growth UCITS ETF USD D                         | <a href="#">KID</a> |
| 2136. | <b>CBUT.DE</b>        | iShares Blockchain Technology UCITS ETF (Acc)                             | <a href="#">KID</a> |
| 2137. | <b>CHPY.UK</b>        | YieldMax Semiconduct Option Income UCITS ETF Dist                         | <a href="#">KID</a> |
| 2138. | <b>CITY.NL</b>        | iShares Smart City Infrastructure UCITS ETF USDAcc                        | <a href="#">KID</a> |
| 2139. | <b>DBPD.DE</b>        | Xtrackers ShortDAX x2 Daily Swap UCITS 1C ETF                             | <a href="#">KID</a> |
| 2140. | <b>DEMS.UK</b>        | WisdomTree Em Mkts Equity Income UCITS ETF Acc                            | <a href="#">KID</a> |
| 2141. | <b>DGRG.UK</b>        | WisdomTree US Quality Div Growth UCITS ETF USD Acc                        | <a href="#">KID</a> |
| 2142. | <b>DGRP.UK</b>        | WisdomTree US Quality Dividend Gro UCITS ETF USD                          | <a href="#">KID</a> |
| 2143. | <b>DJMC.UK</b>        | iShares EURO STOXX Mid UCITS ETF EUR (Dist)                               | <a href="#">KID</a> |
| 2144. | <b>DRON.DE</b>        | Drone UCITS - Accumulating ETF  | <a href="#">KID</a> |
| 2145. | <b>ECOG.UK</b>        | L&G Ecommerce Logistics UCITS ETF USD Acc                                 | <a href="#">KID</a> |
| 2146. | <b>EEXF.UK</b>        | iShares € Corp Bond ex-Financials UCITS ETF EUR D                         | <a href="#">KID</a> |
| 2147. | <b>EMUD.UK</b>        | Ish Msci Emu Esg Enh Ctb Eur D  | <a href="#">KID</a> |
| 2148. | <b>EQDS.UK</b>        | Ishrs Europe Quality Adv Div Eur Dist                                     | <a href="#">KID</a> |
| 2149. | <b>ETFIWDA.PL</b>     | iShares Core MSCI World UCITS ETF USD (Acc)                               | <a href="#">KID</a> |
| 2150. | <b>FCHP.DE</b>        | First Trust BBG GI Semcnd Sppl Chn UCITS ETF A USD Open Funds             | <a href="#">KID</a> |
| 2151. | <b>FEMI.UK</b>        | Fidelity Emerging Markets Quality Income UCITS - Acc USD ETF              | <a href="#">KID</a> |
| 2152. | <b>FLXA.DE</b>        | Franklin MSCI World Catholic Principles UCITS ETF                         | <a href="#">KID</a> |
| 2153. | <b>FLXE.DE</b>        | Franklin EM Multi-Factor Equity UCITS ETF                                 | <a href="#">KID</a> |
| 2154. | <b>FXC.UK</b>         | iShares China Large Cap UCITS ETF USD (Dist)                              | <a href="#">KID</a> |
| 2155. | <b>GGRP.UK</b>        | WisdomTree Global Quality Div Growth UCITS ETF USD                        | <a href="#">KID</a> |

|       |                |  |                     |
|-------|----------------|--|---------------------|
| 2156. | <b>HMWO.UK</b> | HSBC MSCI World UCITS ETF USD                                  | <a href="#">KID</a> |
| 2157. | <b>HNSC.IT</b> | HSBC Nasdaq Global Semiconductor UCITS ETF USD                 | <a href="#">KID</a> |
| 2158. | <b>HSPX.UK</b> | HSBC S&P 500 UCITS ETF USD                                     | <a href="#">KID</a> |
| 2159. | <b>HTWN.UK</b> | HSBC MSCI Taiwan Capped UCITS ETF USD                          | <a href="#">KID</a> |
| 2160. | <b>HX60.DE</b> | iShares Nasdaq 100 Top 30 UCITS ETF USD Acc                    | <a href="#">KID</a> |
| 2161. | <b>IAEX.UK</b> | iShares AEX UCITS ETF EUR (Dist)                               | <a href="#">KID</a> |
| 2162. | <b>IBGL.UK</b> | iShares Govt Bond 15-30yr UCITS ETF EUR (Dist)                 | <a href="#">KID</a> |
| 2163. | <b>IBGM.UK</b> | iShares € Govt Bond 7-10yr UCITS ETF EUR (Dist)                | <a href="#">KID</a> |
| 2164. | <b>IBGS.UK</b> | iShares € Govt Bond 1-3yr UCITS ETF EUR Dist                   | <a href="#">KID</a> |
| 2165. | <b>IBGX.UK</b> | iShares € Govt Bond 3-5yr UCITS ETF EUR (Dist)                 | <a href="#">KID</a> |
| 2166. | <b>IBGZ.UK</b> | iShares € Govt Bond 10-15yr UCITS ETF EUR (Dist)               | <a href="#">KID</a> |
| 2167. | <b>IEMA.UK</b> | iShares MSCI EM UCITS ETF USD (Acc)                            | <a href="#">KID</a> |
| 2168. | <b>IEUX.UK</b> | iShares MSCI Europe ex-UK UCITS ETF EUR (Dist)                 | <a href="#">KID</a> |
| 2169. | <b>IGHY.UK</b> | iShares Global HY Corp Bond UCITS ETF USD Dist                 | <a href="#">KID</a> |
| 2170. | <b>IJPN.UK</b> | iShares MSCI Japan UCITS ETF USD (Dist)                        | <a href="#">KID</a> |
| 2171. | <b>ISAE.NL</b> | iShares Agribusiness UCITS ETF USD (Acc)                       | <a href="#">KID</a> |
| 2172. | <b>ITEP.UK</b> | HAN-GINS Tech Megatrend Equal Weight UCITS ETF Acc             | <a href="#">KID</a> |
| 2173. | <b>IUMS.UK</b> | iShares S&P 500 Materials Sector UCITS ETF                     | <a href="#">KID</a> |
| 2174. | <b>IUQF.UK</b> | iShares Edge MSCI USA Qual Fctr UCITS ETF USD A                | <a href="#">KID</a> |
| 2175. | <b>JEEP.DE</b> | JPM Europe Equity Premium Income Active UCITS - EUR (dist) ETF | <a href="#">KID</a> |
| 2176. | <b>KOID.UK</b> | KraneShares GI Hmn and Emdbd IntellIdx UCITS ETF USD           | <a href="#">KID</a> |
| 2177. | <b>LBRT.UK</b> | WisdomTree Brent Crude Oil 2X Daily Lev                        | <a href="#">KID</a> |
| 2178. | <b>LWLD.FR</b> | Amundi MSCI World (2x) Leveraged UCITS ETF                     | <a href="#">KID</a> |
| 2179. | <b>MXUK.UK</b> | Invesco MSCI Europe ex-UK UCITS ETF Acc                        | <a href="#">KID</a> |
| 2180. | <b>PAUX.UK</b> | Invesco MSCI USA ESG Climate PA UCITS ETF Acc                  | <a href="#">KID</a> |
| 2181. | <b>PAWS.UK</b> | Xtrackers S&P 500 Equal Weight UCITS ETF                       | <a href="#">KID</a> |
| 2182. | <b>SDIP.UK</b> | Global X Superdividend UCITS ETF USD Dist                      | <a href="#">KID</a> |
| 2183. | <b>SGIL.UK</b> | iShares GI Infl Lnk Govt Bd UCITS ETF USD Acc                  | <a href="#">KID</a> |
| 2184. | <b>STOR.NL</b> | iShares Energy Storage & Hydrogen UCITS ETF USD Ac             | <a href="#">KID</a> |
| 2185. | <b>T1AP.UK</b> | Invesco US Treasury Bond 0-1 Year UCITS ETF Acc                | <a href="#">KID</a> |
| 2186. | <b>T3GB.UK</b> | Invesco US Treas Bond 1-3 Y UCITS ETF GBP Hdg Dist             | <a href="#">KID</a> |
| 2187. | <b>TR7G.UK</b> | Invesco US Treasury Bond 3-7 Year UCITS ETF Dist               | <a href="#">KID</a> |
| 2188. | <b>TR7S.UK</b> | Invesco US Treas Bond 3-7 Y UCITS ETF GBP Hdg Dist             | <a href="#">KID</a> |
| 2189. | <b>TRLG.UK</b> | Invesco US Treas Bond 10+ Y UCITS ETF GBP Hdg Dist             | <a href="#">KID</a> |
| 2190. | <b>TRXG.UK</b> | Invesco US Treasury Bond 7-10 Year UCITS ETF Dist              | <a href="#">KID</a> |
| 2191. | <b>UKRN.DE</b> | Ukraine Reconstruction UCITS - Accumulating ETF                | <a href="#">KID</a> |
| 2192. | <b>VAPX.UK</b> | Vanguard FTSEDevlpAsiaPacexJpn UCITS ETF USDDis                | <a href="#">KID</a> |
| 2193. | <b>VECP.UK</b> | Vanguard EUR Corporate Bond UCITS ETF EUR Dis                  | <a href="#">KID</a> |

|       |                      |   |   |
|-------|----------------------|---|---|
| 2194. | <b>VERX.UK</b>       | Vanguard FTSE Dvlp Eurp exUK UCITS ETF EUR Dis        | <a href="#">KID</a>                             |
| 2195. | <b>VETA.UK</b>       | Vanguard EUR Eurozone Gvt Bd UCITS ETF EUR Acc        | <a href="#">KID</a>                             |
| 2196. | <b>VFEM.UK</b>       | Vanguard FTSE Emerging Mkts UCITS ETF USD Dis         | <a href="#">KID</a>                             |
| 2197. | <b>VHYG.UK</b>       | Vngrd FTSE All-Wld Hgh Div Yld UCITS ETF USD A        | <a href="#">KID</a>                             |
| 2198. | <b>VJPN.UK</b>       | Vanguard FTSE Japan UCITS ETF USD Dist                | <a href="#">KID</a>                             |
| 2199. | <b>VMID.UK</b>       | Vanguard FTSE 250 UCITS ETF GBP Dis                   | <a href="#">KID</a>                             |
| 2200. | <b>VUTA.UK</b>       | Vanguard USD Treasury Bond UCITS ETF Acc              | <a href="#">KID</a>                             |
| 2201. | <b>VUTY.UK</b>       | Vanguard USD Treasury Bond UCITS ETF Dis              | <a href="#">KID</a>                             |
| 2202. | <b>WTEH.DE</b>       | WisdomTree Enhanced Commodity UCITS ETF EUR HgdAcc    | <a href="#">KID</a>                             |
| 2203. | <b>XGLF.UK</b>       | Xtrackers MSCI GCC Select Swap UCITS 1C ETF           | <a href="#">KID</a>                             |
| 2204. | <b>XSSX.DE</b>       | Xtrackers EURO STOXX 50 Short Daily Swap UCITS 1C ETF | <a href="#">KID</a>                             |
| 2205. | <b>21XP.DE</b>       | Amun Ripple AXRP ETP                                  | <a href="#">KID</a><br><a href="#">KID (PL)</a> |
| 2206. | <b>3DEL.UK</b>       | Wisdomtree Dax 3X Daily Leveraged                     | <a href="#">KID</a><br><a href="#">KID (PL)</a> |
| 2207. | <b>3EUS.UK</b>       | WisdomTree EURO STOXX 50® 3x Daily Short              | <a href="#">KID</a><br><a href="#">KID (PL)</a> |
| 2208. | <b>3GOS.UK</b>       | Wisdomtree Gold 3X Daily Short                        | <a href="#">KID</a><br><a href="#">KID (PL)</a> |
| 2209. | <b>3HCL.UK</b>       | Wisdomtree Copper 3X Daily Leveraged                  | <a href="#">KID</a><br><a href="#">KID (PL)</a> |
| 2210. | <b>3NGL.UK</b>       | Boost Natural Gas 3x Leverage Daily ETP               | <a href="#">KID</a><br><a href="#">KID (PL)</a> |
| 2211. | <b>3UKL.UK</b>       | Wisdomtree Ftse 100 3X Daily Leveraged                | <a href="#">KID</a><br><a href="#">KID (PL)</a> |
| 2212. | <b>3UKS.UK</b>       | Wisdomtree Ftse 100 3X Daily Short                    | <a href="#">KID</a><br><a href="#">KID (PL)</a> |
| 2213. | <b>3USS.UK</b>       | Wisdomtree S&P 500 3X Daily Short                     | <a href="#">KID</a><br><a href="#">KID (PL)</a> |
| 2214. | <b>8PSE.DE</b>       | Invesco Physcial Gold EUR Hedged ETC                  | <a href="#">KID</a><br><a href="#">KID (PL)</a> |
| 2215. | <b>AIGE.UK</b>       | WisdomTree Energy ETC                                 | <a href="#">KID</a><br><a href="#">KID (PL)</a> |
| 2216. | <b>ALUM.UK</b>       | WisdomTree Aluminium ETC                              | <a href="#">KID</a><br><a href="#">KID (PL)</a> |
| 2217. | <b>ASOL.DE</b>       | 21Shares Solana Staking ETP                           | <a href="#">KID</a><br><a href="#">KID (PL)</a> |
| 2218. | <b>BRNT.UK</b>       | Wisdomtree Brent Crude ETC                            | <a href="#">KID</a><br><a href="#">KID (PL)</a> |
| 2219. | <b>COCO.UK</b>       | Wisdomtree Cocoa ETC                                  | <a href="#">KID</a><br><a href="#">KID (PL)</a> |
| 2220. | <b>COFF.UK</b>       | Wisdomtree Coffee ETC                                 | <a href="#">KID</a><br><a href="#">KID (PL)</a> |
| 2221. | <b>CORN.UK</b>       | WisdomTree Corn ETC                                   | <a href="#">KID</a><br><a href="#">KID (PL)</a> |
| 2222. | <b>ETNVCoin50.PL</b> | Virtune Coinbase 50 Index ETP                         | <a href="#">KID</a><br><a href="#">KID (PL)</a> |
| 2223. | <b>GBS.UK</b>        | Gold Bullion Securities ETC                           | <a href="#">KID</a><br><a href="#">KID (PL)</a> |
| 2224. | <b>LALU.UK</b>       | WisdomTree Aluminium 2X Daily Leveraged ETC           | <a href="#">KID</a><br><a href="#">KID (PL)</a> |
| 2225. | <b>LBUL.UK</b>       | Wisdomtree 2X Daily Long Gold ETC                     | <a href="#">KID</a><br><a href="#">KID (PL)</a> |
| 2226. | <b>LCOR.UK</b>       | WisdomTree Corn 2X Daily Leveraged ETC                | <a href="#">KID</a><br><a href="#">KID (PL)</a> |
| 2227. | <b>LNGA.UK</b>       | Wisdomtree Natural Gas Leverage ETC                   | <a href="#">KID</a><br><a href="#">KID (PL)</a> |
| 2228. | <b>PHPD.UK</b>       | WisdomTree Physical Palladium ETC                     | <a href="#">KID</a><br><a href="#">KID (PL)</a> |
| 2229. | <b>PHPT.UK</b>       | WisdomTree Physical Platinum ETC                      | <a href="#">KID</a><br><a href="#">KID (PL)</a> |

|       |                      |  |   |
|-------|----------------------|--|---|
| 2230. | <b>SCOP.UK</b>       | Wisdomtree Daily Copper ETC                                | <a href="#">KID</a><br><a href="#">KID (PL)</a> |
| 2231. | <b>SNGA.UK</b>       | WisdomTree Natural Gas 1X Daily Short ETC                  | <a href="#">KID</a><br><a href="#">KID (PL)</a> |
| 2232. | <b>SOIL.UK</b>       | Wisdomtree Short WTI Crude Oil ETC                         | <a href="#">KID</a><br><a href="#">KID (PL)</a> |
| 2233. | <b>SSIL.UK</b>       | Wisdomtree S&P 500 Vix Short-Term Future                   | <a href="#">KID</a><br><a href="#">KID (PL)</a> |
| 2234. | <b>SSLV.UK</b>       | Invesco Physical Silver ETC                                | <a href="#">KID</a><br><a href="#">KID (PL)</a> |
| 2235. | <b>SUGA.UK</b>       | Wisdomtree Sugar ETC                                       | <a href="#">KID</a><br><a href="#">KID (PL)</a> |
| 2236. | <b>WEAT.UK</b>       | Wisdomtree Wheat ETC                                       | <a href="#">KID</a><br><a href="#">KID (PL)</a> |
| 2237. | <b>ETFPZUGOLD.PL</b> | PZU ETF Gold Portfelowy FIZ                                | <a href="#">KID</a>                             |
| 2238. | <b>8GRT.DE</b>       | Making Europe Great Again UCITS ETF EUR Acc                | <a href="#">KID</a>                             |
| 2239. | <b>ASWA.DE</b>       | Invesco Physical Gold ETC                                  | <a href="#">KID</a>                             |
| 2240. | <b>AVUS.DE</b>       | Nuclear Renaissance UCITS Acc ETF                          | <a href="#">KID</a>                             |
| 2241. | <b>BSWC.NL</b>       | WisdomTree Agriculture ETC                                 | <a href="#">KID</a>                             |
| 2242. | <b>CAUT.DE</b>       | Avantis America Equity UCITS ETF USD Acc                   | <a href="#">KID</a>                             |
| 2243. | <b>CETH.DE</b>       | CoinShares BNB Staking ETP                                 | <a href="#">KID</a>                             |
| 2244. | <b>IWDS.FR</b>       | BlueSphere World Equity UCITS ETF Acc CZK Hedged           | <a href="#">KID</a>                             |
| 2245. | <b>N100.UK</b>       | Wisdomtree Cocoa ETC                                       | <a href="#">KID</a>                             |
| 2246. | <b>NRJC.IT</b>       | Global X China Electric Vehicle And Battery UCITS ETF      | <a href="#">KID</a>                             |
| 2247. | <b>OBBA.FR</b>       | CoinShares Ethereum Staking ETP                            | <a href="#">KID</a>                             |
| 2248. | <b>POWR.DE</b>       | iShares MSCI World Swap UCITS ETF USD (Acc)                | <a href="#">KID</a>                             |
| 2249. | <b>QTOP.NL</b>       | iShares Nasdaq 100 Swap UCITS ETF USD Acc                  | <a href="#">KID</a>                             |
| 2250. | <b>SCOM.UK</b>       | Amundi MSCI New Energy UCITS ETF Acc                       | <a href="#">KID</a>                             |
| 2251. | <b>UMDV.NL</b>       | ODDO BHF GI Balanced Allocation Act UCITS ETF Acc          | <a href="#">KID</a>                             |
| 2252. | <b>URNU.UK</b>       | Boreas S&P AI Data, Power & Infra UCITS ETF USD A          | <a href="#">KID</a>                             |
| 2253. | <b>VRTL.DE</b>       | Virtune Chainlink ETP                                      | <a href="#">KID</a>                             |
| 2254. | <b>VRTU.DE</b>       | State Street SPDR Commodity UCITS Acc ETF                  | <a href="#">KID</a>                             |
| 2255. | <b>WCSS.NL</b>       | iShares US Medical Devices UCITS ETF USD (Acc)             | <a href="#">KID</a>                             |
| 2256. | <b>8PSG.DE</b>       | Global X Uranium UCITS ETF USD Acc                         | <a href="#">KID</a><br><a href="#">KID (PL)</a> |
| 2257. | <b>AIGA.UK</b>       | Virtune ETN  | <a href="#">KID</a><br><a href="#">KID (PL)</a> |
| 2258. | <b>CBNB.DE</b>       | CoinShares Toncoin Staking ETP                             | <a href="#">KID</a><br><a href="#">KID (PL)</a> |
| 2259. | <b>COCO.IT</b>       | Virtune Sui ETP  | <a href="#">KID</a><br><a href="#">KID (PL)</a> |
| 2260. | <b>CSTC.DE</b>       | COINSHARES HYPERLIQUID STAKING ETP                         | <a href="#">KID</a><br><a href="#">KID (PL)</a> |
| 2261. | <b>LIQD.DE</b>       | Yieldmax MSTR Option Income ETC                            | <a href="#">KID</a><br><a href="#">KID (PL)</a> |
| 2262. | <b>MSTY.UK</b>       | iShares MSCI Wld Cons Stpls Sec Adv UCITS ETF USDD         | <a href="#">KID</a><br><a href="#">KID (PL)</a> |
| 2263. | <b>SLNC.DE</b>       | CoinShares Solana Staking ETP                              | <a href="#">KID</a><br><a href="#">KID (PL)</a> |
| 2264. | <b>VRTA.DE</b>       | Virtune ETN  | <a href="#">KID</a><br><a href="#">KID (PL)</a> |
| 2265. | <b>VRTN.DE</b>       | Virtune ETN  | <a href="#">KID</a><br><a href="#">KID (PL)</a> |
| 2266. | <b>JSET.UK</b>       | JPMorgan EUR Ultra-Short Income Active UCITS ETF EUR (Acc) | <a href="#">KID</a>                             |

|              |                |   |                            |
|--------------|----------------|---|----------------------------|
| <b>2267.</b> | <b>EUDV.UK</b> | State Street SPDR S&P Euro Dividend Aristocrats UCITS ETF EUR | <a href="#"><u>KID</u></a> |
| <b>2268.</b> | <b>VHYL.UK</b> | Vanguard FTSE All-World High Dividend Yield UCITS ETF Dist    | <a href="#"><u>KID</u></a> |
| <b>2269.</b> | <b>VWRP.UK</b> | Vanguard FTSE All-World UCITS ETF USD Acc                     | <a href="#"><u>KID</u></a> |
| <b>2270.</b> | <b>SWLD.UK</b> | State Street SPDR MSCI World UCITS ETF USD                    | <a href="#"><u>KID</u></a> |
| <b>2271.</b> | <b>XWLD.UK</b> | Xtrackers MSCI World UCITS ETF 1C                             | <a href="#"><u>KID</u></a> |
| <b>2272.</b> | <b>JPSA.UK</b> | JPMorgan USD Ultra-Short Income Active UCITS ETF USD Acc      | <a href="#"><u>KID</u></a> |

# FRAKČNÉ PRÁVA VZŤAHUJÚCE SA K AKCIÁM



## ÚČEL

Tento dokument obsahuje kľúčové informácie týkajúce sa príslušného investičného Produktu. Nejedná sa o marketingový materiál. Poskytovanie týchto informácií si vyžaduje zákon na účely pomôcť pochopiť povahu tohto investičného Produktu, ako aj riziko, náklady, potenciálne zisky a straty, ktoré s ním súvisia a pomôcť pri porovnaní s inými Produktmi. Všetky pojmy písané s veľkým začiatočným písmenom a nedefinované priamo v tomto dokumente majú význam, ktorý im pripisujú ustanovenia Pravidiel poskytovania služieb pri vykonávaní pokynov na nákup alebo predaj majetkových práv a cenných papierov, vedení účtov majetkových práv a peňažných účtov spoločnosťou XTB S.A. (ďalej len „Všeobecné podmienky“), ďalej len „Pravidlá poskytovania makléřských služieb“.

## PRODUKT

**Názov produktu:** Frakčné práva vzťahujúce sa k akciám, ďalej len "Produkt".

**Názov PRIP výrobcu:** XTB S.A. ul. Prosta 67, 00-838 Varšava, Poľsko, ďalej len "XTB"

**ISIN/UIP:** Nepoužíva sa

**Internetová stránka:** [www.xtb.com/sk](http://www.xtb.com/sk)

**Ďalšie informácie /telefonický kontakt:** Pre viac informácií volajte prosím : +421 220 512 550

**Dohľad nad XTB S.A. vo vzťahu k tomuto dokumentu s kľúčovými informáciami je:** Poľský orgán pre finančný dohľad - Komisja Nadzoru Finansowego, ul. Piękna 20, 00-549 Varšava, Poľsko.

**Dátum dokumentu Kľúčových informácií:** Jún 2023

**Dátum poslednej revízie tohto dokumentu:** Apríl 2025

**Chystáte sa kúpiť Produkt, ktorý je zložitý a môže byť ťažké ho pochopiť.**

## ČO JE PRODUKTOM?

### TYP PRODUKTU

Frakčné práva vzťahujúce sa k akciám predstavujú Fiduciárne právo na frakciu k celej akcii kótovanej na Regulovanom trhu. Fiduciárne právo k celej akcii znamená, že držiteľ Frakčných práv vzťahujúcich sa k akciám má nárok na ekonomické úžitky plynúce z držby takej frakcie celej akcie, avšak v súvislosti s tretími stranami má na (celú) akciu nárok XTB. Akvizícia Frakčných práv vzťahujúcich sa k akcii sa nerovná nadobudnutiu majetkového práva k zlomku celej akcie. Pokiaľ držiteľ Frakčné práva vzťahujúce sa k akciám, XTB drží príslušné akcie, ktorých sa Fiduciárne právo týka. Frakčné právo vzťahujúce sa k akciám nepredstavujú samostatný finančný nástroj oddelený od celej akcie.

Transakcie s Frakčnými právami vzťahujúcimi sa k akciám majú za následok vznik alebo zánik Fiduciárneho práva Zákazníka k (celej) akcii. Fiduciárne právo na frakciu akcie zanikne, ak predáte Frakčné právo vzťahujúce sa k akciám alebo ak získate taký počet Frakčných práv vzťahujúcich sa k akciám určitej spoločnosti, že súčet prevyšuje jednu celú akciu (celé číslo) prí príslušnej akcii. Pokiaľ súčet Frakčných práv vzťahujúcich sa k akciám určitej spoločnosti presiahne hodnotu celej akcie (celé číslo), stávate sa vlastníkom takejto (celej) akcie, pričom daná akcia bude registrovaná na Vašom Investičnom účte. Fiduciárne právo na frakciu akcie vznikne, ak získate Frakčné práva vzťahujúce sa k akciám alebo ak predáte frakciu akcie v čase, keď budete na svojom Investičnom účte držať (celú) akciu.

### OBDOBIE

Produkt nemá odporúčanú dobu držania a investor môže ukončiť investíciu do Produktu kedykoľvek. Takéto rozhodnutie nezahŕňa žiadne mimoriadne náklady, okrem štandardných nákladov na uzavretie pozície.

### CIELE PRODUKTU A OPATRENIA K ICH DOSIAHNUTIU

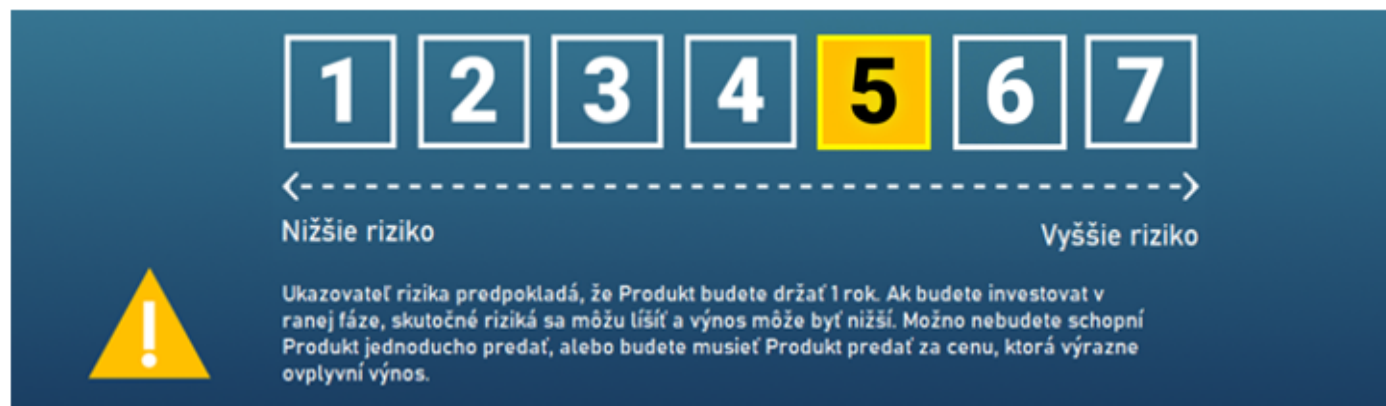
Frakčné práva vzťahujúce sa k akciám umožňujú investovať do akcií elimináciou bariéry vysokej ceny jednej akcie. Miera výnosnosti investície do frakčných práv súvisiacich s akciami odráža mieru výnosnosti z investície do (celých) akcií – hodnota frakčných práv súvisiacich s akciami podlieha zmenám zodpovedajúcim zmenám ceny (celých) akcií. Miera výnosnosti môže byť ovplyvnená aj zmenami výmenných kurzov, ak sa (celá) akcia, ktorej sa Frakčné práva týkajú, obchoduje v inej mene, než je mena vášho účtu. Maximálna strata z investície do frakčných práv súvisiacich s akciami nepresiahne investovaný kapitál.

### CIEĽOVÝ INDIVIDUÁLNY INVESTOR

Produkt je určený pre individuálneho investora, ktorý rozumie rizikám spojeným s investovaním do akcií a akceptuje možnosť znášať straty až do výšky investovanej sumy.

## AKÉ SÚ RIZIKÁ A ČO MÔŽEM ZÍSKAŤ?

### VŠEOBECNÝ INDEX RIZIKA



**Ukazovateľ rizika predpokladá, že Produkt budete držať 1 rok. Ak budete investovať v ranej fáze, skutočné riziká sa môžu líšiť a výnos môže byť nižší. Možno nebudete schopní Produkt jednoducho predat, alebo budete musieť Produkt predat za cenu, ktorá výrazne ovplyvní výnos.** Celkový index rizika je ukazovateľom úrovne rizika tohto produktu v porovnaní s inými produktami. Ukazuje, aká je pravdepodobnosť, že stratíte peniaze na produkte kvôli trhovým zmenám alebo v dôsledku toho, že Vám nebudeme schopní vyplatiť investície.

Tento produkt sme klasifikovali ako 6 zo 7. To znamená, že v súvislosti so svojou investíciou môžete utrpieť vysoké straty. Hodnota Frakčných práv vzťahujúcich sa k akciám sa mení so zmenou ceny akcií. Frakčné práva vzťahujúce sa k akciám vám umožňujú investovať do akcií z rôznych sektorov, pri ktorých sa jednotlivé faktory, ako sú finančné výsledky, zadlženosť a ďalšie parametre indikujúce finančnú stabilitu emitenta, môžu podstatne líšiť. Pokiaľ budete investovať do

Frakčných práv vzťahujúcich sa k akciám kótovaným v inej mene, než je mena vášho účtu, bude Vaša miera výnosu investície závisieť od zmien výmenných kurzov. **Pozor na menové riziko. Budete dostávať platby v inej mene, takže konečný výnos závisí od správnych výmenných kurzov Konečná čiastka, ktorú dostanete, tak závisí od výmenného kurzu daných dvoch mien. Tieto riziká nie sú zahrnuté vo vyššie uvedenom ukazovateli.** vzťahujúce sa k akciám nie je možné predávať mimo spoločnosti XTB, ani ich nemožno previesť na iný obchodný účet mimo XTB. Investícia do Frakčných práv vzťahujúcich sa k akciám je vystavená úverovému riziku spoločnosti XTB. Frakčné práva vzťahujúce sa k akciám sú držané spoločnosťou XTB ako zverený majetok, a preto je s takouto investíciou spojené vyššie riziko straty časti alebo celého investovaného kapitálu v porovnaní s investíciou do celých akcií. Akcie ktoré spoločnosť XTB drží ako zverený majetok na základe Fiduciárneho vzťahu, sú držané oddelene od aktív patriacich Zákazníkom spoločnosti XTB a od vlastných aktív spoločnosti XTB. Platné predpisy však nezaručujú vylúčenie Frakčných práv súvisiacich s akciami z konkurznej podstaty XTB To znamená, že v prípade úpadku spoločnosti XTB sa Zákazníci, ktorí majú nárok na Frakčné práva vzťahujúce sa k akciám, nestávajú vlastníckmi príslušnými frakcií k celým akciám držaných v mene spoločnosti XTB. V dôsledku toho sa práva držiteľov frakčných práv súvisiace s akciami považujú za pohľadávku proti konkurznej podstate XTB podliehajúcu všeobecným podmienkam konkurzného konania.

## SCENÁRE VÝKONU

Uvedené hodnoty zahŕňajú všetky náklady produktu samotného, ale nemusia zahŕňať všetky náklady, ktoré prípadne hradíte svojmu poradcovi alebo distribútorovi. Dané hodnoty nezohľadňujú Vašu osobnú daňovú situáciu, ktorá môže taktiež ovplyvniť váš výsledný výnos. Konečná hodnota Vašej investície do tohto produktu závisí od budúcej výkonnosti trhu. Budúca situácia na trhu je neistá a daný vývoj nemožno presne predvídať. Uvedené scenáre – teda nepriaznivý, umiernený a priaznivý scenár – predstavujú príklady pri použití najhorších, priemerných a najlepších výsledkov pre daný Produkt. Uvedené scenáre tak predstavujú príklady vychádzajúce z doterajšej výkonnosti a určitých predpokladov. V budúcnosti sa trhy môžu vyvíjať úplne odlišným smerom. Závažový (stresový) scenár potom ukazuje, koľko peňazí by ste získali späť v prípade extrémnych trhových podmienok. Uvedené scenáre ukazujú, aké výsledky by mohla Vaša investícia priniesť. Môžete ich porovnať s ostatnými Produktmi. Pokiaľ zakúpite tento Produkt, znamená to, že veríte, že cena podkladového aktíva porastie. Vaša maximálna strata by sa mohla rovnať strate všetkých investovaných prostriedkov. Poplatky za konverziu meny nie sú zahrnuté vo výpočtoch.

Zvýšenie ceny (celej) akcie má vplyv na hodnotu Frakčných práv vzťahujúcich sa k akciám úmerne k držanej frakcii a má vplyv na mieru výnosnosti investície do Frakčných práv vzťahujúcich sa k akciám. Pokles ceny frakcie akcie znižuje hodnotu Vašej investície, a to úmerne k vami držanej frakcii akcie. Upozorňujeme Vás, že miera návratnosti Frakčných práv vzťahujúcich sa k akciám bude zodpovedať investícií do (celých) akcií, zatiaľ čo nominálny výnos sa bude líšiť. Investícia do Frakčných práv vzťahujúcich sa k akciám je spojená s rizikom strát až do výšky investovaných prostriedkov. Než sa rozhodnete investovať do Frakčných práv vzťahujúcich sa k akciám, mali by ste vedieť, akým spôsobom zmena ceny frakcie akcií ovplyvní hodnotu Frakčných práv vzťahujúcich sa k akciám. Podrobné informácie k tejto téme sú uvedené v Obchodných podmienkach a v Pravidlách vykonávania pokynov.

**Odporúčaná doba držania: Nie je stanovené**

**Príklad investície: 100 EUR**

**Ak investor uzavrie pozíciu po 1 roku.**

Produkt: Frakčné práva vzťahujúce sa k akciám spoločnosti kótovanej na regulovanom trhu.

Výpočty výnosu pre nižšie uvedené scenáre predstavujú dva varianty – prvý údaj predstavuje výnos bez komisie, druhý údaj znázorňuje výnos po odčítaní komisie (komisia za transakcie sa účtuje len pri prekročení mesačnej hodnoty transakcie 100 000 EUR na akcie a Frakčné práva vzťahujúce sa k akciám).

| SCENÁR      |   | Bez komisie     | Vrátane komisie |
|-------------|---|-----------------|-----------------|
| Stresový    | Konečná hodnota investície po odpočítaní nákladov<br>Priemerný ročný výnos investície | 50 EUR<br>-50 % | 30 EUR<br>-70 % |
| Nepriaznivý | Konečná hodnota investície po odpočítaní nákladov<br>Priemerný ročný výnos investície | 75 EUR<br>-25 % | 50 EUR<br>-45 % |
| Mierny      | Konečná hodnota investície po odpočítaní nákladov<br>Priemerný ročný výnos investície | 107 EUR<br>7 %  | 87 EUR<br>-13 % |
| Priaznivý   | Konečná hodnota investície po odpočítaní nákladov<br>Priemerný ročný výnos investície | 115 EUR<br>15 % | 95 EUR<br>-5 %  |

**Informácie o podmienkach výnosnosti pre individuálnych investorov alebo zabudovaných obmedzeniach výkonnosti.** S ukončením investície do Produktu nie sú spojené žiadne mimoriadne náklady. Produkt nemá pre investora žiadne horné rozpätia výnosnosti. **Vyhlasenie, že daňové pravidlá domovského členského štátu individuálneho investora môžu ovplyvniť výšku skutočne splatnej sumy.** Skutočne splatnú sumu môžu ovplyvniť daňové pravidlá domovského členského štátu individuálneho investora.

## ČO SA STANE, AK XTB NEMÔŽE PLNIŤ SVOJE ZÁVÄZKY?

Investícia do Frakčných práv vzťahujúcich sa k akciám nie je chránená podľa kompenzačného systému odškodnenia poľského centrálného depozitára cenných papierov (KDPW S.A.). Frakčné práva vzťahujúce sa k akciám nepredstavujú samostatný finančný nástroj, ktorý by bol oddelený od (celých) akcií. Pokiaľ teda Zákazník nezíska (celé) akcie, nebude daná investícia predmetom ochrany podľa systému odškodnenia. V prípade úpadku spoločnosti XTB by držiteľia Frakčných práv vzťahujúcich sa k akciám mali právo uplatniť nárok voči konkurznej podstate spoločnosti XTB za všeobecných podmienok.

## AKÉ SÚ NÁKLADY?

**Náklady v priebehu času**

V tabuľkách sú uvedené sumy, ktoré sa berú z investícií na pokrytie rôznych druhov nákladov. Tieto sumy závisia od výšky investície a doby držby Produktu. Uvedené sumy sú ilustrácie založené na vzorovej výške investície a rôznych investičných obdobiach. Poplatky za konverziu meny nie sú zahrnuté vo výpočtoch.

**Predpokladali sme, že:**

- investovaná čiastka je 100 EUR
- investor uzavrie pozíciu po 1 roku

**Celkové náklady**

- celkové náklady: 0-20 EUR
- vplyv nákladov za rok: 0 %-20 %

Náklady uvedené v tejto časti zahŕňajú dva varianty, pretože komisia z transakcií sa účtuje len po splnení určitých kritérií mesačnej hodnoty transakcie OMI a frakčných práv súvisiacich s akciami.

**ZLOŽENIE NÁKLADOV**

| Jednorazové náklady na vstupe alebo výstupe                  | Vplyv nákladov za rok v prípade vstupu / výstupu z investície  | Bez komisie  | Vrátane komisie |
|--|--|--------------|-----------------|
| <b>Vstupné náklady</b>                                       | Komisia vo výške 0,2 % je účtovaná za každú transakciu po dosiahnutí obratu 100 000 EUR za mesiac.<br>Minimálna komisia 10 EUR je navrhnutý pre všetky transakcie po dosiahnutí obratu 100 000 EUR za mesiac.<br>Poplatok za prevod meny vo výške 0,5 % sa účtuje za menu, v ktorej sa akcie, ktorých sa Frakčné práva týkajú, obchodujú <b>s menou účtu</b> | 0 EUR<br>0 % | 10 EUR<br>10 %  |
| <b>Výstupné náklady</b>                                      | Komisia vo výške 0,2 % je účtovaná za každú transakciu po dosiahnutí obratu 100 000 EUR za mesiac.<br>Minimálna komisia 10 EUR je navrhnutý pre všetky transakcie po dosiahnutí obratu 100 000 EUR za mesiac.<br>Poplatok za prevod meny vo výške 0,5 % sa účtuje za menu, v ktorej sa akcie, ktorých sa Frakčné práva týkajú, obchodujú s menou účtu.       | 0 EUR<br>0 % | 10 EUR<br>10 %  |
| <b>PRIEBEŽNÉ NÁKLADY</b>                                     |  |              |                 |
| Neuplatňujú sa žiadne priebežné náklady.                     |  |              |                 |
| <b>VEDĽAJŠIE NÁKLADY VZNIKNUTÉ ZA ŠPECIFICKÝCH PODMIENOK</b> |  |              |                 |
| Neuplatňujú sa žiadne vedľajšie náklady.                     |  |              |                 |

**AKO DLHO MÔŽEM DRŽAŤ PRODUKT A MÔŽEM DOSTAŤ PENIAZE VOPRED?**

Investor môže kedykoľvek ukončiť investíciu do Produktu. Takéto rozhodnutie sa nevzťahuje na žiadne mimoriadne náklady iné ako náklady na štandardné položky pri zatvorení pozície.

**Odporúčaná doba držania: Žiadna**

Investor určuje dobu držania Produktu individuálne.

**Lehota pre odstúpenie od zmluvy**

Investor môže odstúpiť od transakcie s Produktom predložením vyhlásenia o odstúpení, ak transakcia s Produktom bola uzavretá za chybnú cenu a XTB potvrdí chybu na základe cien určitého počtu referenčných inštitúcií. Podrobné pravidlá, vrátane dátumu odstúpenia od transakcie uzavretej za chybnú cenu a spôsobu stanovenia chybné ceny sú uvedené v Obchodných podmienkach poskytovania investičných služieb.

**Predčasné ukončenie**

Investor určuje dobu držania Produktu individuálne. Produkt nemá žiadnu špecifickú dobu držania a predaj Produktu nemá za následok žiadne mimoriadne poplatky alebo sankcie a nemení rizikový profil Produktu. Ukončenie Produktu je možné počas obchodných hodín Produktu.

**Možné dôsledky realizácie pred uplynutím termínu platnosti alebo pred koncom odporúčanej doby držania.**

Investor môže kedykoľvek ukončiť investíciu. Takéto rozhodnutie nemá za následok žiadne mimoriadne náklady.

**AKO MÔŽEM PODAŤ SŤAŽNOSŤ?**

Investor môže podať sťažnosť na spoločnosti XTB ohľadom Produktov a služieb ponúkaných spoločnosťou XTB. Sťažnosti týkajúce sa služieb poskytovaných spoločnosťou XTB môžu byť podané výlučne: (1) osobne v sídle spoločnosti XTB, (2) telefonicky na tel. čísle: +420 228 884 063, (3) elektronicky prostredníctvom on-line formulára, v Profile investora a (4) prostredníctvom e-mailu s využitím na to určeného formulára zaslaného na adresu sídla XTB. Podrobné pravidlá týkajúce sa posúdenia sťažností sú stanovené v Obchodných podmienkach poskytovania investičných služieb. Podrobné informácie o spôsobe a princípoch podávania sťažností sú k dispozícii v Inštrukciách pre podávanie sťažností zverejnených na adrese: [https://xtb.scdn5.secure.raxcdn.com/file/0043/37/instrukcie-pre-podavanie-staznosti\\_new\\_697a487b65.pdf](https://xtb.scdn5.secure.raxcdn.com/file/0043/37/instrukcie-pre-podavanie-staznosti_new_697a487b65.pdf).

**ĎALŠIE INFORMÁCIE**

Všetky ďalšie dokumenty obsahujúce podrobné informácie o Produkte vrátane podrobných informácií o poplatkoch a funkciách Produktu sú uvedené na webovej stránke (vrátane podstránok): <https://www.xtb.com/sk/ponuka/informacie-o-uctoch/>



ukazovateľom úrovne rizika tohto produktu v porovnaní s inými produktami. Ukazuje, aká je pravdepodobnosť, že stratíte peniaze na produkte kvôli trhovým zmenám alebo v dôsledku toho, že Vám nebudeme schopní vyplatiť investície.

Tento produkt sme klasifikovali ako vysoko rizikový, s ratingom 5 zo 7. To znamená, že v súvislosti so svojou investíciou môžete utrieť vysoké straty. Hodnota Frakčných práv vzťahujúcich sa k ETF, ETC, ETN sa mení so zmenou ceny ETF, ETC, ETN. Frakčné práva vzťahujúce sa k ETF, ETC, ETN vám umožňujú investovať do ETF, ETC, ETN z rôznych sektorov, pri ktorých sa jednotlivé faktory, ako sú finančné výsledky, zadlženosť a ďalšie parametre môžu podstatne líšiť. Pokiaľ budete investovať do Frakčných práv vzťahujúcich sa k ETF, ETC, ETN kótovaným v inej mene, než je mena vášho účtu, bude Vaša miera výnosu investície závisieť od zmien výmenných kurzov. **Pozor na menové riziko. Budete dostávať platby v inej mene, takže konečný výnos závisí od správnych výmenných kurzov, takže konečná čiastka, ktorú dostanete, tak závisí od výmenného kurzu daných dvoch mien. Tieto riziká nie sú zahrnuté vo vyššie uvedenom ukazovateli.** Frakčné práva vzťahujúce sa k ETF, ETC, ETN nie je možné predávať mimo spoločnosti XTB, ani ich nemožno previesť na iný obchodný účet mimo XTB. Investícia do Frakčných práv vzťahujúcich sa k ETF, ETC, ETN je vystavená úverovému riziku spoločnosti XTB. Frakčné práva vzťahujúce sa na ETF, ETC, ETN sú držané spoločnosťou XTB ako zverený majetok, a preto je s takouto investíciou spojené vyššie riziko straty časti alebo celého investovaného kapitálu v porovnaní s investíciou do celých ETF, ETC, ETN. ETF ktoré spoločnosť XTB drží ako zverený majetok na základe Fiduciárneho vzťahu, sú držané oddelene od aktív patriacich Zákazníkom spoločnosti XTB a od vlastných aktív spoločnosti XTB. Platné predpisy však nezaručujú vylúčenie Frakčných práv súvisiacich s ETF, ETC, ETN z konkurznej podstaty XTB. To znamená, že v prípade úpadku spoločnosti XTB sa Zákazníci, ktorí majú nárok na Frakčné práva vzťahujúce sa na ETF, ETC, ETN nestávajú vlastníkami príslušných frakcií k celým ETF, ETC, ETN držaných v mene spoločnosti XTB. V dôsledku toho sa práva držiteľov frakčných práv súvisiace s ETF, ETC, ETN považujú za pohľadávku proti konkurznej podstate XTB podliehajúcu všeobecným podmienkam konkurzného konania.

## SCENÁRE VÝKONU

Uvedené hodnoty zahŕňajú všetky náklady produktu samotného, ale nemusia zahŕňať všetky náklady, ktoré prípadne hradíte svojmu poradcovi alebo distribútorovi. Dané hodnoty nezohľadňujú Vašu osobnú daňovú situáciu, ktorá môže taktiež ovplyvniť váš výsledný výnos. Konečná hodnota Vašej investície do tohto produktu závisí od budúcej výkonnosti trhu. Budúca situácia na trhu je neistá a daný vývoj nemožno presne predvídať. Uvedené scenáre – teda nepriaznivý, umiernený a priaznivý scenár – predstavujú príklady pri použití najhorších, priemerných a najlepších výsledkov pre daný Produkt. Uvedené scenáre tak predstavujú príklady vychádzajúce z doterajšej výkonnosti a určitých predpokladov. V budúcnosti sa trhy môžu vyvíjať úplne odlišným smerom. Závažový (stresový) scenár potom ukazuje, koľko peňazí by ste získali späť v prípade extrémnych trhových podmienok. Uvedené scenáre ukazujú, aké výsledky by mohla Vaša investícia priniesť. Môžete ich porovnať s ostatnými Produktmi. Pokiaľ zakúpite tento Produkt, znamená to, že veríte, že cena podkladového aktíva porastie. Vaša maximálna strata by sa mohla rovnať strate všetkých investovaných prostriedkov. Poplatky za konverziu meny nie sú zahrnuté vo výpočtoch.

Zvýšenie ceny (celého) ETF, ETC, ETN má vplyv na hodnotu Frakčných práv vzťahujúcich sa k ETF, ETC, ETN úmerne k držanej frakcii a má vplyv na mieru návratnosti investície do Frakčných práv vzťahujúcich sa k ETF, ETC, ETN. Pokles ceny frakcie ETF, ETC, ETN znižuje hodnotu Vašej investície, a to úmerne k vami držanej frakcii ETF, ETC, ETN. Upozorňujeme Vás, že miera návratnosti Frakčných práv vzťahujúcich sa k ETF, ETC, ETN bude zodpovedať investícii do (celých) ETF, ETC, ETN zatiaľ čo nominálny výnos sa bude líšiť. Investícia do Frakčných práv vzťahujúcich sa k ETF, ETC, ETN je spojená s rizikom strát až do výšky investovaných prostriedkov. Než sa rozhodnete investovať do Frakčných práv vzťahujúcich sa k ETF, ETC, ETN, mali by ste vedieť, akým spôsobom zmena ceny frakcie ETF, ETC, ETN ovplyvní hodnotu Frakčných práv vzťahujúcich sa k ETF, ETC, ETN. Podrobné informácie k tejto téme sú uvedené v Obchodných podmienkach a v Stretégii vykonávania pokynov.

**Odporúčaná doba držania: Nie je stanovené**

**Príklad investície: 100 EUR**

**Ak investor uzavrie pozíciu po 1 roku.**

Produkt: Frakčné práva vzťahujúce sa k ETF, ETC, ETN spoločnosti kótovanej na regulovanom trhu v Európskej únii.

Výpočty výnosu pre nižšie uvedené scenáre predstavujú dva varianty – prvý údaj predstavuje výnos bez komisie, druhý údaj znázorňuje výnos po odčítaní komisie (komisia za transakcie sa účtuje až po splnení určitých kritérií mesačnej hodnoty transakcie na akcie a Frakčné práva vzťahujúce sa k akciám).

| SCENÁR      |   | Bez komisie     | Vrátane komisie |
|-------------|---|-----------------|-----------------|
| Stresový    | Konečná hodnota investície po odpočítaní nákladov<br>Priemerný ročný výnos investície | 70 EUR<br>-30 % | 50 EUR<br>-50 % |
| Nepriaznivý | Konečná hodnota investície po odpočítaní nákladov<br>Priemerný ročný výnos investície | 85 EUR<br>-15 % | 65 EUR<br>-35 % |
| Mierny      | Konečná hodnota investície po odpočítaní nákladov<br>Priemerný ročný výnos investície | 105 EUR<br>5 %  | 85 EUR<br>-15 % |
| Priaznivý   | Konečná hodnota investície po odpočítaní nákladov<br>Priemerný ročný výnos investície | 110 EUR<br>10 % | 90 EUR<br>-10 % |

**Informácie o podmienkach výnosnosti pre individuálnych investorov alebo zabudovaných obmedzeniach výkonnosti.** S ukončením investície do Produktu nie sú spojené žiadne mimoriadne náklady. Produkt nemá pre investora žiadne horné rozpätia výnosnosti. **Vyhlásenie, že daňové pravidlá domovského členského štátu individuálneho investora môžu ovplyvniť výšku skutočne splatnej sumy.** Skutočne splatnú sumu môžu ovplyvniť daňové pravidlá domovského členského štátu individuálneho investora.

## ČO SA STANE, AK XTB NEMÔŽE PLNIŤ SVOJE ZÁVÄZKY?

Investícia do Frakčných práv vzťahujúcich sa k ETF, ETC, ETN nie je chránená podľa kompenzačného systému odškodnenia poľského centrálného depozitára cenných papierov (KDPW S.A.). Frakčné práva vzťahujúce sa k ETF, ETC, ETN nepredstavujú samostatný finančný nástroj, ktorý by bol oddelený od (celého) ETF, ETC, ETN. Pokiaľ teda Zákazník nezíska (celé) ETF, ETC, ETN, nebude daná investícia predmetom ochrany podľa systému odškodnenia. V prípade úpadku spoločnosti XTB by držiteľia Frakčných práv vzťahujúcich sa k ETF, ETC, ETN mali právo uplatniť nárok voči konkurznej podstate spoločnosti XTB za všeobecných podmienok.

## AKÉ SÚ NÁKLADY?

**Náklady v priebehu času**

V tabuľkách sú uvedené sumy, ktoré sa berú z investícií na pokrytie rôznych druhov nákladov. Tieto sumy závisia od výšky investície a doby držby Produktu. Uvedené sumy sú ilustrácie založené na vzorovej výške investície a rôznych investičných obdobiach. Poplatky za konverziu meny nie sú zahrnuté vo výpočtoch.

#### Predpokladali sme, že:

- investovaná čiastka je 100 EUR
- investor uzavrie pozíciu po 1 roku
- Celkové náklady

- celkové náklady: 0-20 EUR

- vplyv nákladov za rok: 0 %-20 %

Náklady uvedené v tejto časti zahŕňajú dva varianty, pretože komisia z transakcií sa účtuje len po splnení určitých kritérií mesačnej hodnoty transakcie OMI frakčných práv. Dokumenty s kľúčovými informáciami (KID) publikované emitentmi konkrétnych ETF, ETC, ETN [\[LINK\]](#)[\[LINK\]](#) predstavujú priebežné náklady, ako sú poplatky za správu.

#### ZLOŽENIE NÁKLADOV

| Jednorazové náklady na vstupe alebo výstupe | Vplyv nákladov za rok v prípade vstupu / výstupu z investície  |              |                |
|---|--|--------------|----------------|
| <b>Vstupné náklady</b>                      | Komisia vo výške 0,2 % je účtovaná za každú transakciu po dosiahnutí obratu 100 000 EUR za mesiac..<br>Minimálna komisia 10 EUR je navrhnutý pre všetky transakcie po dosiahnutí obratu 100 000 EUR za mesiac..<br>Poplatok za prevod meny vo výške 0,5 % sa účtuje za menu, v ktorej sa akcie, ktorých sa Frakčné práva týkajú, obchodujú s menou účtu .      | 0 EUR<br>0 % | 10 EUR<br>10 % |
| <b>Výstupné náklady</b>                     | Komisia vo výške 0,2 % je účtovaná za každú transakciu po dosiahnutí obratu 100 000 EUR za mesiac..<br>Minimálna komisia 10 EUR je navrhnutý pre všetky transakcie po dosiahnutí obratu 100 000 EUR za mesiac..<br>Poplatok za prevod meny vo výške 0,5 % sa účtuje za menu, v ktorej sa akcie, ktorých sa Frakčné práva týkajú, obchodujú <b>s menou účtu</b> | 0 EUR<br>0 % | 10 EUR<br>10 % |

#### PRIEBEŽNÉ NÁKLADY

|   |  |                  |
|---|--|------------------|
| <b>Poplatky za správu a iné administratívne alebo prevádzkové náklady</b> | Zoznam priebežných nákladov, ako napríklad poplatok za správu účtovaný emitentmi ETF, ETC, ETN, je uvedený v dokumentoch s kľúčovými informáciami (KID), ktoré zverejňujú emitenti jednotlivých ETF, ETC, ETN <a href="#">[LINK]</a> . Poplatok za správu je zahrnutý v čistej hodnote aktív ETF, ETC, ETN a teda aj v trhovej cene podielového listu ETF, ETC, ETN. V prípade príkladovej investície predstavoval poplatok za správu 0,2 EUR (0,2 % ročne). | 0,2 EUR<br>0,2 % |
|---|--|------------------|

#### VEDĽAJŠIE NÁKLADY VZNIKNUTÉ ZA ŠPECIFICKÝCH PODMIENOK

Neuplatňujú sa žiadne vedľajšie náklady.

## AKO DLHO MÔŽEM DRŽAŤ PRODUKT A MÔŽEM DOSTAŤ PENIAZE VOPRED?

Investor môže kedykoľvek ukončiť investíciu do Produktu. Takéto rozhodnutie sa nevzťahuje na žiadne mimoriadne náklady iné ako náklady na štandardné položky pri zatvorení pozície.

#### Odporúčaná doba držania: Žiadna

Investor určuje dobu držania Produktu individuálne.

#### Lehota pre odstúpenie od zmluvy

Investor môže odstúpiť od transakcie s Produktom predložením vyhlásenia o odstúpení, ak transakcia s Produktom bola uzavretá za chybnú cenu a XTB potvrdí chybu na základe cien určitého počtu referenčných inštitúcií. Podrobné pravidlá, vrátane dátumu odstúpenia od transakcie uzavretej za chybnú cenu a spôsobu stanovenia chybné ceny sú uvedené v Obchodných podmienkach poskytovania investičných služieb..

#### Predčasné ukončenie

Investor určuje dobu držania Produktu individuálne. Produkt nemá žiadnu špecifickú dobu držania a predaj Produktu nemá za následok žiadne mimoriadne poplatky alebo sankcie a nemení rizikový profil Produktu. Ukončenie Produktu je možné počas obchodných hodín Produktu.

#### Možné dôsledky realizácie pred uplynutím termínu platnosti alebo pred koncom odporúčanej doby držania.

Investor môže kedykoľvek ukončiť investíciu. Takéto rozhodnutie nemá za následok žiadne mimoriadne náklady.

## AKO MÔŽEM PODAŤ SŤAŽNOSŤ?

Investor môže podať sťažnosť na spoločnosti XTB ohľadom Produktov a služieb ponúkaných spoločnosťou XTB. Sťažnosti týkajúce sa služieb poskytovaných spoločnosťou XTB môžu byť podané výlučne: (1) osobne v sídle spoločnosti XTB, (2) telefonicky na tel. čísle: +420 228 884 063, (3) elektronicky prostredníctvom on-line formulára, v Profile investora a (4) prostredníctvom e-mailu s využitím na to určeného formulára zaslaného na adresu sídla XTB. Podrobné pravidlá týkajúce sa posúdenia sťažností sú stanovené v Obchodných podmienkach poskytovania investičných služieb. Podrobné informácie o spôsobe a princípoch podávania sťažností sú k dispozícii v Inštrukciách pre podávanie sťažností zverejnených na adrese: „[https://xtb.scdn5.secure.raxcdn.com/file/0043/37/instrukcie-pre-podavanie-staznosti\\_new\\_697a487b65.pdf](https://xtb.scdn5.secure.raxcdn.com/file/0043/37/instrukcie-pre-podavanie-staznosti_new_697a487b65.pdf)“.

## ĎALŠIE INFORMÁCIE

Všetky ďalšie dokumenty obsahujúce podrobné informácie o Produkte vrátane podrobných informácií o poplatkoch a funkciách Produktu sú uvedené na webovej stránke (vrátane podstránok): „<https://www.xtb.com/sk/ponuka/informacie-o-uctoch/>“.